

---

**REGIME PRÓPRIO DE PREVIDÊNCIA SOCIAL DO MUNICÍPIO DE  
RIO BRILHANTE - MS**

**RELATÓRIO SEMESTRAL  
DE DILIGÊNCIA**  
*Carteira de Investimentos*  
**1º Sem. 2024**

**PREVBRLHANTE**

**8 de novembro de 2024**

## ÍNDICE

<b>1.INTRODUÇÃO: OBJETIVO DO RELATÓRIO DE DILIGÊNCIA DOS RECURSOS DO PREVBILHANTE.....</b>	<b>3</b>
<b>2.CARTEIRA DE INVESTIMENTOS DO PREVBILHANTE.....</b>	<b>5</b>
<b>2.1.COMPOSIÇÃO DA CARTEIRA DE INVESTIMENTOS DO PREVBILHANTE 30/06/2024 .....</b>	<b>6</b>
<b>2.2.CONSOLIDAÇÃO DA CARTEIRA DE INVESTIMENTOS DO PREVBILHANTE 30/06/2024.....</b>	<b>10</b>
<b>2.3.ANÁLISE DOS INVESTIMENTOS APLICADOS, RISCOS E ÍNDICE DE VAR</b>	<b>13</b>
<b>2.4.ANÁLISE DOS FUNDOS DE INVESTIMENTOS.....</b>	<b>16</b>
<i>2.4.1.FUNDOS DE INVESTIMENTOS E ANALISES DE DILIGÊNCIA DA SUA SITUAÇÃO, PATRIMONIAL, FISCAL, JURIDICA E COMERCIAL.....</i>	<i>18</i>
<i>2.4.2.FUNDOS DE INVESTIMENTOS ESTRESSADOS .....</i>	<i>23</i>
<b>2.5.INSTITUIÇÕES FINANCEIRAS (ADM E GESTOR) QUE RECEBEM RECURSOS DO PREVBILHANTE .....</b>	<b>25</b>
<i>2.5.1.INSTITUIÇÕES FINANCEIRAS (ADM E GESTOR) SITUAÇÃO PATRIMONIAL, FISCAL, JURIDICA E COMERCIAL.....</i>	<i>29</i>
<i>2.5.2.SITUAÇÃO DO RISCO DE CRÉDITO DAS INSTITUIÇÕES FINANCEIRAS.....</i>	<i>40</i>
<b>3.CONCLUSÃO DAS ANALISES DAS INSTITUIÇÕES FINANCEIRAS E FUNDOS DE INVESTIMENTOS.....</b>	<b>42</b>
<b>ANEXOS .....</b>	<b>45</b>

## 1. INTRODUÇÃO: OBJETIVO DO RELATÓRIO DE DILIGÊNCIA DOS RECURSOS DO PREVBILHANTE

Atendendo a necessidade dos Regimes Próprios de Previdência - RPPS quanto ao acompanhamento com maior diligência dos Investimentos que compõem a sua carteira de investimentos, enviamos um Relatório de Diligência sobre os recursos financeiros do **PREVBILHANTE**.

Foi realizado estudo com relação a composição da carteira de investimentos do **PREVBILHANTE**, as Demonstrações Contábeis Financeiras de cada Fundo de Investimentos, assim como um estudo sobre as informações patrimonial, fiscal, comercial e jurídica de cada Instituição Financeira (Administrador e Gestor) e Fundos de Investimentos que receberam recursos do **PREVBILHANTE**.

Por fim, consolidamos as informações em relação as instituições financeiras e os Fundos de Investimentos que receberam recursos do **PREVBILHANTE** até 30/06/2024.

O intuito principal deste Relatório de Diligência é obter controle e acompanhamento dos recursos financeiros para prevenção de impactos negativos sobre o patrimônio líquido do **PREVBILHANTE**. Além disso, o Relatório de Diligência visa atender aos requisitos para adoção do NÍVEL II, item 3.2.6 – Política de Investimentos, MANUAL PRÓ-GESTÃO V.3.5. COM VIGÊNCIA A PARTIR DO DIA 17 DE JANEIRO DE 2024.

*Nível II: Adicionalmente aos requisitos do Nível I: elaboração e divulgação no site do RPPS do cronograma mensal das atividades a serem desempenhadas relativas à gestão dos recursos, elaboração de relatórios semestrais de diligências que contenha, no mínimo:*

- 
- a) verificação dos ativos que compõem o patrimônio dos fundos de investimentos, incluindo os títulos e valores mobiliários aplicados pelo RPPS, excluídos os títulos públicos;*
- b) análise da situação patrimonial, fiscal e comercial das empresas investidas, por meio de Fundos de Investimentos em Participações - FIP;*
- c) análise do Relatório de Rating dos ativos no caso de Fundos de Renda Fixa (salvo aqueles que aplicam seus recursos exclusivamente em títulos públicos), Aplicações diretas em Ativos Financeiros de Renda Fixa, Fundos de Investimentos em Direitos Creditórios (FIDC), Fundos de Renda Fixa – Crédito Privado e Fundos de Debêntures de Infraestrutura;*
- d) análise do Relatório de Avaliação de Imóveis no caso de Fundos de Investimentos possuí-los na Carteira; e utilização de metodologia que demonstre a compatibilidade do passivo com o ativo, principalmente do ALM, para os RPPS com mais de 50 milhões de reais aplicados no mercado financeiro. (MANUAL PRÓ-GESTÃO V.3.5. COM VIGÊNCIA APARTIR DO DIA 17 DE JANEIRO DE 2024)*

## 2. CARTEIRA DE INVESTIMENTOS DO PREVBILHANTE

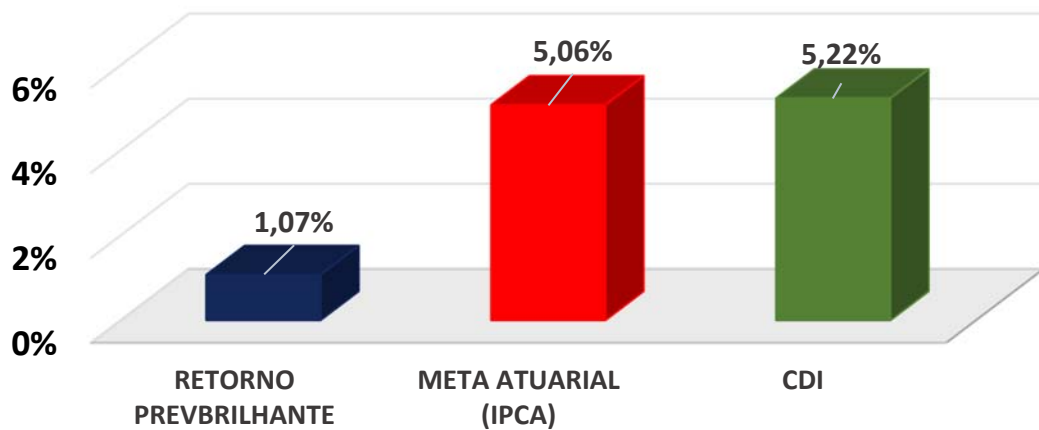
A carteira de investimento do **PREVBILHANTE** tem como objetivo principal buscar ganhos acima da inflação, para preservação do poder de compra do Plano de Benefícios, visando dessa forma alcançar a META ATUARIAL definida na sua Política de Investimentos de cada exercício.

Nos últimos seis meses, compreendido entre o período de janeiro a junho/2024, a carteira de investimentos do **PREVBILHANTE** apresentou um retorno acumulado de **1,07%**, em contraste com a Meta Atuarial de **5,06%**, representando **21,15%** do valor da meta para o período. Comparando o desempenho da carteira com o índice de referência do mercado (CDI), que registrou uma rentabilidade de **5,22%** no mesmo período, a carteira obteve **20,50%** do retorno em relação ao CDI.

No primeiro semestre de 2024, o cenário econômico foi marcado por incertezas na política fiscal e pela revisão da meta fiscal para 2024, que rompeu com a meta de déficit fiscal zero, gerando apreensão no mercado. A abertura da curva de juros e a valorização do dólar refletiram os riscos presentes, exacerbados por conflitos geopolíticos. O Banco Central destacou a necessidade de flexibilidade na política monetária, mantendo a taxa Selic em 10,50% ao ano, com uma tendência de estagnação. Internamente, as incertezas fiscais afetaram negativamente a confiança do mercado, prejudicando o desempenho da Bolsa e, conseqüentemente, os índices de mercado. A carteira do **PREVBILHANTE** refletiu essa tendência, mas há expectativa de recuperação no segundo semestre de 2024. Recomenda-se o monitoramento contínuo da carteira e a realocação de investimentos conforme as condições de mercado.

**Tabela 01 – Retorno da Carteira de Investimentos ÚLTIMOS 6 MESES – PREVBRLHANTE**

ANO	RETORNO PREVBRLHANTE	META ATUARIAL	CDI
2024/06	1,07%	5,06%	5,22%

**GRÁFICO 1 – RETORNO DA CARTEIRA DE INVESTIMENTOS ÚLTIMOS 6 MESES – PREVBRLHANTE**


## 2.1. COMPOSIÇÃO DA CARTEIRA DE INVESTIMENTOS DO PREVBRLHANTE 30/06/2024

Conforme as Tabelas 02, 03, 04 e 05 até 30/06/2024, o **PREVBRLHANTE** possuía o patrimônio líquido de **R\$ 209.137.791,19** sendo composto por **R\$ 208.993.912,33** investidos e **R\$ 143.878,86** disponível em conta corrente.

Dos valores investidos, **81,20%** estavam aplicados em Fundos de Investimentos que aplicam em Títulos Públicos Federais e/ou em Títulos Privados como Letra Financeira, DPGE, Nota Promissória, Debêntures etc.

Por sua vez, o valor de **18,73%** estava aplicado em Fundos de Investimentos em Renda Variável, que aplicaram em ativos como Ações, Certificados de Depósitos de Ações, Multimercados, BDR – Brazilian Depositary Receipts, Investimentos Exterior e Derivativos.

Além disso, analisamos o enquadramento da carteira de investimentos até 30/06/2024, e concluiu-se que os investimentos atenderam as disposições estabelecidas pela Resolução CMN 4.963/2021, não incorrendo em desenquadramento na carteira nos termos da resolução vigente.

Tabela 02 - Carteira de Investimentos do PREVBILHANTE – Disponibilidade

ATIVOS	Nº	Disponibilidade Financeira	Valor Aplicado (R\$)	(%) Recursos do RPPS sobre o FUNDO
Disponibilidade (Conta Corrente)	51	Conta Corrente	143.878,86	0,07%
<b>Disponibilidade</b>			<b>143.878,86</b>	<b>0,07%</b>

Tabela 03 - Carteira de Investimentos do PREVBRLHANTE - Renda Fixa

ATIVOS	Nº	Fundos de Investimentos	Valor Aplicado (R\$)	(%) Recursos do RPPS sobre o FUNDO	Dispositivo da Resolução CMN 4.963/2021	(%) Recursos do RPPS sobre o Segmento	Enquadrado?
ATIVOS PÚBLICOS	1	ITAÚ INSTITUCIONAL ALOCAÇÃO DINÂMICA RF FIC FI	24.258.240,06	11,60%	F.I. 100% T.P.F. e/ou Operações Compromissadas, Art. 7, I, b (100%)	54,0%	SIM
	2	SICREDI - FIC FI INSTITUCIONAL RF REF IMA - B LP	10.638.627,44	5,09%			
	3	FIC FI CAIXA BRASIL GESTÃO ESTRATÉGICA RF	22.938.815,39	10,97%			
	4	FI CAIXA BRASIL IMA - B 5 TP RF LP	22.756.071,92	10,88%			
	5	FI CAIXA BRASIL IDKA IPCA 2 A TP RF LP	24.065.257,85	11,51%			
	6	BB PREVIDENCIARIO RF IMA - B 5 + TP FI	3.227.313,36	1,54%			
	7	BB PREV RF TÍTULOS PÚBLICOS XXI FI	2.718.328,88	1,30%			
	8	BB PREV RF ALOCAÇÃO ATIVA RETORNO TOTAL FIC FI	2.379.641,07	1,14%			
ATIVOS PÚBLICOS	9	ITAÚ INST GLOBAL DINÂMICO RF LP FIC FI	1.421.237,33	0,68%	F.I. de Renda Fixa, Art. 7, III, a (60%)	26,9%	SIM
	10	SICREDI - FI INSTITUCIONAL RF REF IRF - M LP	682.296,06	0,33%			
	11	SICREDI - FI INSTITUCIONAL RF REF IRF - M 1	17.118.061,44	8,19%			
	12	RIO BRAVO ESTRATÉGICO IMA - B FI RF	5.340.881,85	2,55%			
	13	BRADESCO FIC FI RF ALOCAÇÃO DINÂMICA	16.530.415,83	7,90%			
	14	BB PREVIDENCIÁRIO RF REF DI LP PERFIL FIC FI	5.972.932,55	2,86%			
	15	BB PREVIDENCIÁRIO FLUXO RF SIMPLES FIC FI	9.248.554,42	4,42%			
ATIVOS PRIVADOS	16	FIDC PREMIUM	525.990,74	0,25%	FIDC - Classe Sênior, Art. 7, V, a (5%)	0,3%	SIM
<b>Total da Carteira de Investimentos - Renda Fixa</b>			<b>169.822.666,19</b>	<b>81,20%</b>			

Fonte: Relatório Mensal de Investimentos jun/24



Tabela 04 - Carteira de Investimentos do PREVBILHANTE - Renda Variável

ATIVOS	Nº	Fundos de Investimentos	Valor Aplicado (R\$)	(%) Recursos do RPPS sobre o FUNDO	Dispositivo da Resolução CMN 4.963/2021	(%) Recursos do RPPS sobre o Segmento	Enquadrado?
	17	AZ QUEST SMALL MID CAPS FIC FI AÇÕES	6.529.668,27	3,12%			
	18	AZ QUEST BAYES SISTEMÁTICO AÇÕES - FIA	3.342.822,42	1,60%			
	19	DAYCOVAL IBOVESPA ATIVO FI AÇÕES	9.975.933,96	4,77%	F.I. Ações, Art. 8, I (30%)	12,7%	SIM
	20	ITAÚ AÇÕES DUNAMIS FIC FI	3.268.823,58	1,56%			
ATIVOS PRIVADOS	21	BB AÇÕES VALOR FIC FIA	3.403.897,34	1,63%			
	22	ITAÚ PRIVATE MULTIMERCADO S&P500® BRL FIC FI	3.570.669,18	1,71%			
	23	RIO BRAVO PROTEÇÃO FI MULT	1.144.432,67	0,55%			
	24	RIO BRAVO PROTECAO BOLSA AMERICANA II FI MULT	1.049.699,10	0,50%	F.I. e F.I.C FI Multimercados, Art. 10, I (10%)	6,0%	SIM
	25	CAIXA BRASIL ESTRATÉGIA LIVRE FIC MULT LP	3.019.619,82	1,44%			
	26	BB PREVIDENCIÁRIO MULTIMERCADO FI LP	3.865.679,80	1,85%			
<b>Total da Carteira de Investimentos - Renda Variável</b>			<b>39.171.246,14</b>	<b>18,73%</b>			

Fonte: Relatório Mensal de Investimentos jun/24

## 2.2. CONSOLIDAÇÃO DA CARTEIRA DE INVESTIMENTOS DO PREVBRLHANTE 30/06/2024

Para verificar a real destinação dos recursos aplicados pelo **PREVBRLHANTE**, realizamos uma pesquisa sobre a composição da carteira de investimentos dos atuais **26 Fundos de Investimentos** que o RPPS aplica e separamos cada ativo encontrado, identificando o segmento, o valor aplicado e os emissores desses ativos.

Assim, apresentaremos uma consolidação da carteira pelos FUNDOS aplicados, os tipos de ativos e a origem do emissor desses ativos, buscando trazer uma análise criteriosa e minuciosa das aplicações do **PREVBRLHANTE**.

Conforme a Tabela 05 a maior parte dos recursos do **PREVBRLHANTE** encontra-se concentrada em TÍTULOS PÚBLICOS FEDERAIS (NTN-B – NOTAS DO TESOURO NACIONAL SERIE B) representando **41,7%** do patrimônio líquido investido do RPPS. Somando os demais Títulos Públicos e Operações Compromissadas em Títulos Públicos (LFT, NTN-F e LTN), temos uma concentração de **43,7%**, dessa forma a carteira do **PREVBRLHANTE** está concentrada **85,4% em Títulos do Tesouro Nacional**.

A 3º maior concentração da carteira são aplicações em renda variável como AÇÕES, CERTIFICADO DE DEPOSITO, BONUS E SUBSCRIÇÃO EM AÇÕES com **11%**.

Tabela 05– Consolidação Por Tipo de Ativo

RANK TIPO ATIVO	DESCRIÇÃO DO TIPO DE APLICAÇÃO	VALOR APLICADO PELO PREVBILHANTE (R\$)	VALOR APLICADO PELO PREVBILHANTE (%)
1º	3-NTN-B-Notas Do Tesouro Nacional Serie B	87.078.600,60	41,7%
2º	1-LFT-Letras Financeiras Do Tesouro	66.413.954,52	31,8%
3º	8-Ações/Cert.Desp.Ações/Bônus Sub.Ações	22.892.229,04	11,0%
4º	2-LTN-Letras Do Tesouro Nacional	21.805.827,33	10,4%
5º	7-DPGE/Letra Financeira/CDB	4.741.141,63	2,3%
6º	5-Operações Compromissadas	2.121.732,33	1,0%
7º	13-Investimento No Exterior	1.310.737,06	0,6%
8º	19-Valores A Receber	1.154.530,40	0,6%
9º	4-NTN-F-Notas Do Tesouro Nacional - Serie F	1.007.754,25	0,5%
10º	6-Debêntures	554.089,08	0,3%
11º	12-Opções - Posições Titulares	447.946,59	0,2%
12º	14-Brazilian Depository Receipt - BDR	287.639,82	0,1%
13º	16-DIFERENCIAL DE SWAP	244.651,20	0,1%
14º	18-Disponibilidades	67.264,09	0,0%
15º	17-Outras Aplicações	42.306,40	0,0%
16º	15-Direitos Creditórios	18.346,79	0,0%
17º	11-Opções - Posições Lançadas	18.249,26	0,0%
18º	10-Mercado Futuro - Posições Vendidas	212,70	0,0%
19º	9-Mercado Futuro - Posições Compradas	-76.247,08	0,0%
20º	20-Valores A Pagar	-1.137.053,68	-0,5%
	<b>TOTAL APLICADO</b>	<b>208.993.912,33</b>	<b>100%</b>

Na Tabela 06 validamos a concentração dos ativos por emissor e entre os 30 primeiros emissores destacamos os ativos emitidos pelo TESOURO FEDERAL responsável por **85,4%** aplicado no grupo EMISSORES.

Na linha com ativos privados o destaque fica por conta da GRUPO ITAU com **1,19%**; B3 com **0,82%**, PETROBRAS com **0,65%** e VALE **0,60%**. Os grupos de emissores relacionados somam **88,65%** das aplicações do **PREVBILHANTE**.

Tabela 06 – Consolidação Por Emissor

RANKING EMISSOR	EMISSOR	VALOR APLICADO PELO PPREVBILHANTE (R\$)	VALOR APLICADO PELO PPREVBILHANTE (%)
1º	TESOURO FEDERAL	178.409.209,19	85,366%
2º	EMISSOR NÃO INFORMADO	15.214.808,67	7,280%
3º	GRUPO ITAU	2.504.763,43	1,198%
4º	B3 SA BRASIL BOLSA BALCAO	1.731.446,36	0,828%
5º	PETROBRAS SA	1.366.789,81	0,654%
6º	VALE SA	1.267.100,70	0,606%
7º	BANCO DO BRASIL SA	1.116.966,34	0,534%
8º	BANCO BRADESCO SA	767.104,13	0,367%
9º	BRAZILIAN ELECTRIC POWER CO	510.848,54	0,244%
10º	WEG SA	286.637,92	0,137%
11º	EQUATORIAL ENERGIA SA	277.431,98	0,133%
12º	PRIOR SA	258.698,39	0,124%
13º	SUZANO SA	251.274,99	0,120%
14º	SABESP	237.510,14	0,114%
15º	BANCO BTG PACTUAL SA	235.883,73	0,113%
16º	GERDAU SA	234.007,28	0,112%
17º	AMBEV SA	205.119,11	0,098%
18º	LOCALIZA RENT A CAR SA	193.669,97	0,093%
19º	JBS SA	176.494,99	0,084%
20º	TOTVS SA	165.821,95	0,079%
21º	CEMIG DISTRIBUICAO SA	139.411,33	0,067%
22º	EMBRAER SA	126.755,91	0,061%
23º	VIBRA ENERGIA SA	114.616,59	0,055%
24º	REDE D'OR SAO LUIZ SA	108.422,18	0,052%
25º	RAIA DROGASIL SA	103.410,06	0,049%
26º	TELEFONICA BRASIL SA	98.792,44	0,047%
27º	CIA PARANAENSE DE ENERGIA	96.562,94	0,046%
28º	RUMO SA	95.691,05	0,046%
29º	ULTRAPAR PARTICIPACOES SA	95.547,04	0,046%
30º	BRF SA	93.939,92	0,045%

Continua... (Anexo)

Após consolidar a carteira encontramos uma quantidade significativa de registros por ativo e por emissor. Em virtude da quantidade dos itens consolidados foram elaboradas tabelas disponibilizadas no anexo deste relatório, contendo a consolidação completa da carteira separada por segmento e separada por emissores. Entre os emissores, encontramos 214 ao todo.

Em relação aos investimentos com status não divulgados, classificados como **EMISSOR NÃO INFORMADO** no site da CVM destacamos que na elaboração do relatório, esses ativos não tinham sido divulgados. O artigo 68, parágrafos §1º e §2º da INSTRUÇÃO CVM 409/2004,

autoriza o administrador a não divulgar a composição da carteira de investimentos, caso o Fundo possua posições ou operações em curso que possam vir a ser prejudicadas pela sua divulgação. As operações omitidas devem ser colocadas à disposição dos cotistas no prazo máximo de 90 dias após o encerramento do mês.

### 2.3. ANÁLISE DOS INVESTIMENTOS APLICADOS, RISCOS E ÍNDICE DE VAR

Os Relatórios de Investimentos sobre os resultados da carteira do **PREVBRILHANTE** são elaborados e apresentados mensalmente, trimestralmente, semestralmente e anualmente para os responsáveis pela gestão de recursos do RPPS. Além do panorama mensal, os relatórios apresentam análises de riscos, dos enquadramentos legais e do acompanhamento dos investimentos. Esses documentos foram utilizados para dar suporte a avaliação dos riscos de mercado, crédito e liquidez do RPPS.

No mais, apresentamos um estudo para avaliar os fundos de investimentos e Títulos Públicos levando em consideração a análise de risco x retorno. O retorno é apurado pelo rendimento médio proporcionado pelo ativo em determinado período. O risco, por sua vez, é medido pela volatilidade (ou desvio padrão) deste rendimento médio.

Através do índice **VaR** é possível saber até que ponto uma determinada carteira pode se desvalorizar diante de um cenário ruim, possibilitando uma análise quantificada de qual perda máxima um investimento pode resultar. Ele recorre a diversos instrumentos estatísticos como distribuição normal, desvio padrão e intervalo de confiança.

Conforme a Tabela 07 para uma perda máxima estimada no mês, com intervalo de 95% de confiança, 20 fundos de investimentos e ativos do **PREVBRILHANTE** apresentaram perdas máximas mensais dentro do esperado (abaixo do valor estimado de perda máxima), no

entanto, 6 fundos/ativos extrapolaram a probabilidade estimada com apenas 5% de chance de ocorrência. (Valores realçados nas tabelas)

Ainda assim, o **VaR** da carteira de investimentos nos segmentos de renda fixa e renda variável estão em conformidade com a estratégia de risco traçada na Política Anual de Investimentos – PAI de 2024 do **PREVBRILHANTE**.

Os resultados apresentados pelo estudo da carteira de investimentos do **PREVBRILHANTE** refletem as oscilações do mercado, mantendo-se a volatilidade do mercado e as incertezas.

Tabela 07 – Var 95% - Carteira de Investimentos PREVBRLHANTE (Período 01/24 até 06/2024)

Nº	Fundos de Investimento	JAN	FEV	MAR	ABR	MAI	JUN	ACUMULADO	VAR (95% 1 MÊS)
1	BB PREVIDENCIÁRIO FLUXO RF SIMPLES FIC FI	0,88%	0,73%	0,75%	0,80%	0,75%	0,71%	4,71%	0,67%
2	BB PREVIDENCIÁRIO RF REF DI LP PERFIL FIC FI	0,97%	0,80%	0,85%	0,88%	0,83%	0,79%	5,24%	0,75%
3	ITAÚ INST GLOBAL DINÂMICO RF LP FIC FI	0,90%	0,51%	0,63%	1,19%	0,87%	0,90%	5,10%	0,44%
4	SICREDI - FI INSTITUCIONAL RF REF IRF - M 1	0,93%	0,77%	0,82%	0,62%	0,76%	0,58%	4,56%	0,53%
5	FI CAIXA BRASIL IMA - B 5 TP RF LP	0,66%	0,58%	0,75%	-0,22%	1,03%	0,37%	3,21%	-0,17%
6	FI CAIXA BRASIL IDKA IPCA 2 A TP RF LP	0,73%	0,44%	0,90%	-0,362%	1,03%	0,20%	2,96%	-0,358%
7	BB PREV RF ALOCAÇÃO ATIVA RETORNO TOTAL FIC FI	0,85%	0,77%	0,77%	0,28%	0,72%	0,38%	3,83%	0,24%
8	FIC FI CAIXA BRASIL GESTÃO ESTRATÉGICA RF	0,66%	0,55%	0,58%	-0,32%	0,70%	0,17%	2,36%	-0,26%
9	ITAÚ INSTITUCIONAL ALOCAÇÃO DINÂMICA RF FIC FI	0,48%	0,56%	0,55%	-0,23%	0,75%	-0,20%	1,92%	-0,38%
10	BB PREV RF TÍTULOS PÚBLICOS XXI FI	1,11%	0,73%	0,92%	0,79%	0,89%	1,16%	5,73%	0,65%
11	BRASESCO FIC FI RF ALOCAÇÃO DINÂMICA	0,46%	0,57%	0,49%	-0,38%	0,86%	-0,20%	1,81%	-0,49%
12	FIDC PREMIUM	-0,75%	-0,18%	-0,50%	1,55%	-0,29%	-0,51%	-0,70%	-1,49%
13	SICREDI - FI INSTITUCIONAL RF REF IRF - M LP	0,73%	0,46%	0,47%	-0,58%	0,59%	-0,34%	1,33%	-0,67%
14	RIO BRAVO ESTRATÉGICO IMA - B FI RF	-1,12%	0,78%	-0,62%	-3,16%	0,74%	-0,74%	-4,10%	-3,07%
15	SICREDI - FIC FI INSTITUCIONAL RF REF IMA - B LP	-0,51%	0,54%	0,04%	-1,70%	1,33%	-1,01%	-1,33%	-2,01%
16	BB PREVIDENCIÁRIO RF IMA - B 5 + TP FI	-1,51%	0,49%	-0,59%	-2,93%	1,57%	-2,28%	-5,21%	-3,68%
17	BB PREVIDENCIÁRIO MULTIMERCADO FI LP	0,76%	0,71%	0,80%	-0,15%	0,26%	0,36%	2,78%	-0,15%
18	CAIXA BRASIL ESTRATÉGIA LIVRE FIC MULT LP	0,22%	0,34%	0,52%	-1,31%	0,10%	-0,74%	-0,88%	-1,33%
19	RIO BRAVO PROTECAO BOLSA AMERICANA II FI MULT	-0,44%	-1,16%	-0,60%	1,29%	-1,29%	-1,17%	-3,35%	-2,16%
20	BB AÇÕES VALOR FIC FIA	-4,57%	0,58%	-0,27%	-2,32%	-2,30%	1,13%	-7,61%	-4,84%
21	RIO BRAVO PROTEÇÃO FI MULT	-4,85%	1,35%	-0,60%	-1,60%	-1,83%	0,81%	-6,65%	-4,78%
22	ITAÚ AÇÕES DUNAMIS FIC FI	-2,29%	2,81%	0,97%	-1,02%	-2,96%	1,80%	-0,82%	-3,94%
23	DAYCOVAL IBOVESPA ATIVO FI AÇÕES	-4,64%	0,48%	-0,90%	-2,10%	-3,43%	1,72%	-8,69%	-5,41%
24	AZ QUEST SMALL MID CAPS FIC FI AÇÕES	-3,07%	1,63%	2,89%	-3,99%	-3,56%	0,61%	-5,58%	-5,82%
25	ITAÚ PRIVATE MULTIMERCADO S&P500® BRL FIC FI	1,67%	5,68%	3,42%	-3,81%	5,06%	3,96%	16,74%	-3,03%
26	AZ QUEST BAYES SISTEMÁTICO AÇÕES - FIA	*	2,34%	1,04%	-5,58%	-2,97%	-0,15%	-5,41%	-6,32%

\*Estudo a partir da data inicial de aplicação

## 2.4. ANÁLISE DOS FUNDOS DE INVESTIMENTOS

O Relatório utiliza como suporte de avaliação as regulamentações vigentes como o credenciamento de avaliação para aprovação das aplicações financeiras do RPPS. Através do Credenciamento e dos documentos disponibilizados no site das Instituições Financeiras e da CVM, o relatório avalia a situação patrimonial, fiscal jurídica e comercial dos investimentos do **PREVBRILHANTE**.

As principais regulamentações para definição dos itens constantes nesse Relatório foram as seguintes:

- Resolução do Conselho Monetário Nacional nº 4.963/2021 e demais atualizações;
- Portaria do Ministério da Previdência Social nº 519/2011 e demais atualizações;
- Instrução CVM nº 555/2014 (ainda vigente até 30/06/2024).

Também podemos observar que todos os investimentos até 30/06/2024, atenderam as disposições estabelecidas na Resolução CMN 3.922/2010, alterada pela Resolução CMN 4.963/2021, não incorrendo em desenquadramento na carteira nos termos da resolução vigente.



Tabela 08 – Relação dos Fundos e Instituições financeiras - Credenciamento e Atendimento a Regulamentação Vigente

Nº	Nome Fundos de Investimentos	CNPJ FUNDO	Administrador (Nome)	Gestor (Nome)	Dispositivo da Resolução CMN 4.963/2021	Fundos Enquadrados	Credenciamento Elaborado
1	ITAÚ INSTITUCIONAL ALOCAÇÃO DINÂMICA RF FIC FI	21.838.150/0001-49	ITAÚ	ITAÚ ASSET	F.I. 100% , Art. 7, I, b (100%)	SIM	SIM
2	SICREDI - FIC FI INSTITUCIONAL RF REF IMA - B LP	11.087.118/0001-15	SICREDI	CONFEDERAÇÃO	F.I. 100% , Art. 7, I, b (100%)	SIM	SIM
3	FIC FI CAIXA BRASIL GESTÃO ESTRATÉGICA RF	23.215.097/0001-55	CAIXA	CAIXA	F.I. 100% , Art. 7, I, b (100%)	SIM	SIM
4	FI CAIXA BRASIL IMA - B 5 TP RF LP	11.060.913/0001-10	CAIXA	CAIXA	F.I. 100% , Art. 7, I, b (100%)	SIM	SIM
5	FI CAIXA BRASIL IDKA IPCA 2 A TP RF LP	14.386.926/0001-71	CAIXA	CAIXA	F.I. 100% , Art. 7, I, b (100%)	SIM	SIM
6	BB PREVIDENCIARIO RF IMA - B 5 + TP FI	13.327.340/0001-73	BB DTVM	BB DTVM	F.I. 100% , Art. 7, I, b (100%)	SIM	SIM
7	BB PREV RF TÍTULOS PÚBLICOS XXI FI	44.345.590/0001-60	BB DTVM	BB DTVM	F.I. 100% , Art. 7, I, b (100%)	SIM	SIM
8	BB PREV RF ALOCAÇÃO ATIVA RETORNO TOTAL FIC FI	35.292.588/0001-89	BB DTVM	BB DTVM	F.I. 100% , Art. 7, I, b (100%)	SIM	SIM
9	ITAÚ INST GLOBAL DINÂMICO RF LP FIC FI	32.972.942/0001-28	ITAÚ	ITAÚ ASSET	F.I. de RF 60% e 20% , Art. 7, III, a	SIM	SIM
10	SICREDI - FI INSTITUCIONAL RF REF IRF - M LP	13.081.159/0001-20	SICREDI	CONFEDERAÇÃO	F.I. de RF 60% e 20% , Art. 7, III, a	SIM	SIM
11	SICREDI - FI INSTITUCIONAL RF REF IRF - M 1	19.196.599/0001-09	SICREDI	CONFEDERAÇÃO	F.I. de RF 60% e 20% , Art. 7, III, a	SIM	SIM
12	RIO BRAVO ESTRATÉGICO IMA - B FI RF	49.232.373/0001-87	BEM DTVM	RIO BRAVO	F.I. de RF 60% e 20% , Art. 7, III, a	SIM	SIM
13	BRADERCO FIC FI RF ALOCAÇÃO DINÂMICA	28.515.874/0001-09	BRADERCO	BRAM DTVM	F.I. de RF 60% e 20% , Art. 7, III, a	SIM	SIM
14	BB PREVIDENCIÁRIO RF REF DI LP PERFIL FIC FI	13.077.418/0001-49	BB DTVM	BB DTVM	F.I. de RF 60% e 20% , Art. 7, III, a	SIM	SIM
15	BB PREVIDENCIÁRIO FLUXO RF SIMPLES FIC FI	13.077.415/0001-05	BB DTVM	BB DTVM	F.I. de RF 60% e 20% , Art. 7, III, a	SIM	SIM
16	FIDC PREMIUM	06.018.364/0001-85	FINAXIS	GRAPHEN	FIDC - , Art. 7, V, a (5%)	SIM	SIM
17	AZ QUEST SMALL MID CAPS FIC FI AÇÕES	11.392.165/0001-72	BEM DTVM	AZ QUEST	F.I. Ações, Art. 8, I	SIM	SIM
18	AZ QUEST BAYES SISTEMÁTICO AÇÕES - FIA	37.569.846/0001-57	BTG	BAYES CAPITAL	F.I. Ações, Art. 8, I	SIM	SIM
19	DAYCOVAL IBOVESPA ATIVO FI AÇÕES	13.155.995/0001-01	BANCO DAYCOVAL	DAYCOVAL ASSET	F.I. Ações, Art. 8, I	SIM	SIM
20	ITAÚ AÇÕES DUNAMIS FIC FI	24.571.992/0001-75	ITAÚ	ITAÚ ASSET	F.I. Ações, Art. 8, I	SIM	SIM
21	BB AÇÕES VALOR FIC FIA	29.258.294/0001-38	BB DTVM	BB DTVM	F.I. Ações, Art. 8, I	SIM	SIM
22	ITAÚ PRIVATE MULTIMERCADO S&P500® BRL FIC FI	26.269.692/0001-61	ITAÚ	ITAÚ ASSET	F.I. e F.I.C FI Multi, Art. 10, I	SIM	SIM
23	RIO BRAVO PROTEÇÃO FI MULT	42.813.674/0001-55	BEM DTVM	RIO BRAVO	F.I. e F.I.C FI Multi, Art. 10, I	SIM	SIM
24	RIO BRAVO PROTECAO BOLSA AMERICANA II FI MULT	46.502.976/0001-63	BEM DTVM	RIO BRAVO	F.I. e F.I.C FI Multi, Art. 10, I	SIM	SIM
25	CAIXA BRASIL ESTRATÉGIA LIVRE FIC MULT LP	34.660.276/0001-18	CAIXA	CAIXA	F.I. e F.I.C FI Multi, Art. 10, I	SIM	SIM
26	BB PREVIDENCIÁRIO MULTIMERCADO FI LP	10.418.362/0001-50	BB DTVM	BB DTVM	F.I. e F.I.C FI Multi, Art. 10, I	SIM	SIM

### **2.4.1. FUNDOS DE INVESTIMENTOS E ANALISES DE DILIGÊNCIA DA SUA SITUAÇÃO, PATRIMONIAL, FISCAL, JURIDICA E COMERCIAL**

Visando maior diligencia em relação aos recursos do RPPS, foram analisados os credenciamentos dos fundos aplicados para verificação do atendimento as regulamentações das aplicações permitidas para RPPS.

Através de pesquisa no site da CVM e análise dos credenciamentos foram conferidos a evolução patrimonial dos fundos de investimentos de 2024 em relação ao ano anterior (2023). Foram analisados também, a publicação de documentos como Regulamento, Lâmina, Demonstração de Desempenho, Análise de Rating (quando obrigatório) e Demonstrações Contábeis do exercício com foco na divulgação do parecer do auditor em relação as contas do Fundo.

Por fim, foram realizadas análises em relação aos fatos relevantes envolvendo os investimentos identificando os reflexos caso seja significativo. Os resultados das validações estão dispostos na Tabela 09.

Devido à sua posição como autoridade máxima na emissão de ativos, o Tesouro Federal é considerado um investimento sem risco (Risk Free), o que justifica a dispensa de uma análise aprofundada.

Tabela 09 – Fundos de Investimentos e Análises de Diligência da sua situação, Patrimonial, Fiscal, Jurídica e Comercial

Nº	Nome Fundos de Investimentos	CNPJ FUNDO	Credenciamento Elaborado ?	Crescimento % Patrimonial Fundo (12/2023 a 06/2024)	Possui Documentos Publicados CVM	Demonstrações Contábeis (Parecer do Auditor sobre as contas do Fundo)	Análise de fatos relevantes divulgados que desaconselhe relacionamento seguro
1	ITAÚ INSTITUCIONAL ALOCAÇÃO DINÂMICA RF FIC FI	21.838.150/0001-49	SIM	-10,2%	SIM(Parcialmente)	31/08/2023 - Opinião Sem Ressalvas do Auditor	NÃO HOUBE
2	SICREDI - FIC FI INSTITUCIONAL RF REF IMA - B LP	11.087.118/0001-15	SIM	-6,0%	SIM(Parcialmente)	31/12/2023 - Opinião Sem Ressalvas do Auditor	NÃO HOUBE
3	FIC FI CAIXA BRASIL GESTÃO ESTRATÉGICA RF	23.215.097/0001-55	SIM	-8,2%	SIM(Parcialmente)	31/12/2023 - Opinião Sem Ressalvas do Auditor	NÃO HOUBE
4	FI CAIXA BRASIL IMA - B 5 TP RF LP	11.060.913/0001-10	SIM	-4,0%	SIM(Parcialmente)	31/12/2023 - Opinião Sem Ressalvas do Auditor	NÃO HOUBE
5	FI CAIXA BRASIL IDKA IPCA 2 A TP RF LP	14.386.926/0001-71	SIM	-12,1%	SIM(Parcialmente)	31/12/2023 - Opinião Sem Ressalvas do Auditor	NÃO HOUBE
6	BB PREVIDENCIARIO RF IMA - B 5 + TP FI	13.327.340/0001-73	SIM	-27,5%	SIM(Parcialmente)	31/12/2023 - Opinião Sem Ressalvas do Auditor	NÃO HOUBE
7	BB PREV RF TÍTULOS PÚBLICOS XXI FI	44.345.590/0001-60	SIM	2,8%	SIM(Parcialmente)	31/12/2023 - Opinião Sem Ressalvas do Auditor	NÃO HOUBE
8	BB PREV RF ALOCAÇÃO ATIVA RETORNO TOTAL FIC FI	35.292.588/0001-89	SIM	3,9%	SIM(Parcialmente)	30/06/2024 - Opinião Sem Ressalvas do Auditor	NÃO HOUBE
9	ITAÚ INST GLOBAL DINÂMICO RF LP FIC FI	32.972.942/0001-28	SIM	-7,6%	SIM(Parcialmente)	30/04/2024 - Opinião Sem Ressalvas do Auditor	NÃO HOUBE
10	SICREDI - FI INSTITUCIONAL RF REF IRF - M LP	13.081.159/0001-20	SIM	-6,4%	SIM(Parcialmente)	31/12/2023 - Opinião Sem Ressalvas do Auditor	NÃO HOUBE
11	SICREDI - FI INSTITUCIONAL RF REF IRF - M 1	19.196.599/0001-09	SIM	14,6%	SIM(Parcialmente)	31/12/2023 - Opinião Sem Ressalvas do Auditor	NÃO HOUBE
12	RIO BRAVO ESTRATÉGICO IMA - B FI RF	49.232.373/0001-87	SIM	-4,1%	SIM(Parcialmente)	28/02/2024 - Opinião Sem Ressalvas do Auditor	NÃO HOUBE
13	BRADESCO FIC FI RF ALOCAÇÃO DINÂMICA	28.515.874/0001-09	SIM	-4,6%	SIM(Parcialmente)	30/11/2023 - Opinião Sem Ressalvas do Auditor	NÃO HOUBE
14	BB PREVIDENCIÁRIO RF REF DI LP PERFIL FIC FI	13.077.418/0001-49	SIM	8,2%	SIM(Parcialmente)	31/03/2023 - Opinião Sem Ressalvas do Auditor	NÃO HOUBE
15	BB PREVIDENCIÁRIO FLUXO RF SIMPLES FIC FI	13.077.415/0001-05	SIM	24,7%	SIM(Parcialmente)	31/03/2023 - Opinião Sem Ressalvas do Auditor	NÃO HOUBE
16	FIDC PREMIUM	06.018.364/0001-85	SIM	-0,7%	SIM(Parcialmente)	<b>31/05/2024 - Opinião Com Ressalvas do Auditor</b>	<b>RISCO INSOLVÊNCIA</b>
17	AZ QUEST SMALL MID CAPS FIC FI AÇÕES	11.392.165/0001-72	SIM	-9,8%	SIM(Parcialmente)	30/09/2023 - Opinião Sem Ressalvas do Auditor	NÃO HOUBE
18	AZ QUEST BAYES SISTEMÁTICO AÇÕES - FIA	37.569.846/0001-57	SIM	-2,8%	SIM(Parcialmente)	30/06/2024 - Opinião Sem Ressalvas do Auditor	NÃO HOUBE
19	DAYCOVAL IBOVESPA ATIVO FI AÇÕES	13.155.995/0001-01	SIM	-3,5%	SIM(Parcialmente)	31/03/2023 - Opinião Sem Ressalvas do Auditor	NÃO HOUBE
20	ITAÚ AÇÕES DUNAMIS FIC FI	24.571.992/0001-75	SIM	-20,6%	SIM(Parcialmente)	31/03/2024 - Opinião Sem Ressalvas do Auditor	NÃO HOUBE
21	BB AÇÕES VALOR FIC FIA	29.258.294/0001-38	SIM	-18,9%	SIM(Parcialmente)	30/09/2023 - Opinião Sem Ressalvas do Auditor	NÃO HOUBE
22	ITAÚ PRIVATE MULTIMERCADO S&P500® BRL FIC FI	26.269.692/0001-61	SIM	9,5%	SIM(Parcialmente)	31/10/2023 - Opinião Sem Ressalvas do Auditor	NÃO HOUBE
23	RIO BRAVO PROTEÇÃO FI MULT	42.813.674/0001-55	SIM	-12,3%	SIM(Parcialmente)	30/06/2024 - Opinião Sem Ressalvas do Auditor	NÃO HOUBE
24	RIO BRAVO PROTECAO BOLSA AMERICANA II FI MULT	46.502.976/0001-63	SIM	-3,3%	SIM(Parcialmente)	28/02/2024 - Opinião Sem Ressalvas do Auditor	NÃO HOUBE
25	CAIXA BRASIL ESTRATÉGIA LIVRE FIC MULT LP	34.660.276/0001-18	SIM	-9,1%	SIM(Parcialmente)	30/06/2024 - Opinião Sem Ressalvas do Auditor	NÃO HOUBE
26	BB PREVIDENCIÁRIO MULTIMERCADO FI LP	10.418.362/0001-50	SIM	-0,3%	SIM(Parcialmente)	31/12/2023 - Opinião Sem Ressalvas do Auditor	NÃO HOUBE

Com base nas validações acima foi possível traçar as seguintes conclusões em relação aos investimentos do **PREVBILHANTE**:

- **Grande parte das suas aplicações possuem características de acordo com a política de investimentos dos RPPS, demonstrando compatibilidade ao perfil da carteira comparado com os demais fundos de mercado e o seu índice de referência. A redução patrimonial de 2024 em relação a 2023 seguem em linha com as situações de mercado. Somentamos que nem todos os fundos publicaram suas Demonstrações Financeiras referentes ao ano de 2024.**
- **O Fundo de Investimento FIDC PREMIUM apresentou documentos parcialmente publicados e com ressalvas nas demonstrações contábeis financeiras. Por ser um Fundo estressado deve ser acompanhado com maior rigor pelo PREVBILHANTE. A Tabela 10 e 11 apresenta a relação dos Fundos de Investimento e o parecer das análises.**

Tabela 10.1 – Fundos de Investimentos – Conclusão das Análises

Nº	Nome Fundos de Investimentos	CNPJ	Conclusão da Análise (Informações sobre conduta que desaconselhem um relacionamento seguro?)
1	ITAÚ INSTITUCIONAL ALOCAÇÃO DINÂMICA RF FIC FI	21.838.150/0001-49	O Fundo possui características de acordo com a política de investimentos do RPPS e sua compatibilidade ao perfil da carteira comparado com os demais fundos distribuídos no mercado, com os mesmos índices de benchmark.
2	SICREDI - FIC FI INSTITUCIONAL RF REF IMA - B LP	11.087.118/0001-15	O Fundo possui características de acordo com a política de investimentos do RPPS e sua compatibilidade ao perfil da carteira comparado com os demais fundos distribuídos no mercado, com os mesmos índices de benchmark.
3	FIC FI CAIXA BRASIL GESTÃO ESTRATÉGICA RF	23.215.097/0001-55	O Fundo possui características de acordo com a política de investimentos do RPPS e sua compatibilidade ao perfil da carteira comparado com os demais fundos distribuídos no mercado, com os mesmos índices de benchmark.
4	FI CAIXA BRASIL IMA - B 5 TP RF LP	11.060.913/0001-10	O Fundo possui características de acordo com a política de investimentos do RPPS e sua compatibilidade ao perfil da carteira comparado com os demais fundos distribuídos no mercado, com os mesmos índices de benchmark.
5	FI CAIXA BRASIL IDKA IPCA 2 A TP RF LP	14.386.926/0001-71	O Fundo possui características de acordo com a política de investimentos do RPPS e sua compatibilidade ao perfil da carteira comparado com os demais fundos distribuídos no mercado, com os mesmos índices de benchmark.
6	BB PREVIDENCIARIO RF IMA - B 5 + TP FI	13.327.340/0001-73	O Fundo possui características de acordo com a política de investimentos do RPPS e sua compatibilidade ao perfil da carteira comparado com os demais fundos distribuídos no mercado, com os mesmos índices de benchmark.
7	BB PREV RF TÍTULOS PÚBLICOS XXI FI	44.345.590/0001-60	O Fundo possui características de acordo com a política de investimentos do RPPS e sua compatibilidade ao perfil da carteira comparado com os demais fundos distribuídos no mercado, com os mesmos índices de benchmark.
8	BB PREV RF ALOCAÇÃO ATIVA RETORNO TOTAL FIC FI	35.292.588/0001-89	O Fundo possui características de acordo com a política de investimentos do RPPS e sua compatibilidade ao perfil da carteira comparado com os demais fundos distribuídos no mercado, com os mesmos índices de benchmark.
9	ITAÚ INST GLOBAL DINÂMICO RF LP FIC FI	32.972.942/0001-28	O Fundo possui características de acordo com a política de investimentos do RPPS e sua compatibilidade ao perfil da carteira comparado com os demais fundos distribuídos no mercado, com os mesmos índices de benchmark.
10	SICREDI - FI INSTITUCIONAL RF REF IRF - M LP	13.081.159/0001-20	O Fundo possui características de acordo com a política de investimentos do RPPS e sua compatibilidade ao perfil da carteira comparado com os demais fundos distribuídos no mercado, com os mesmos índices de benchmark.
11	SICREDI - FI INSTITUCIONAL RF REF IRF - M 1	19.196.599/0001-09	O Fundo possui características de acordo com a política de investimentos do RPPS e sua compatibilidade ao perfil da carteira comparado com os demais fundos distribuídos no mercado, com os mesmos índices de benchmark.
12	RIO BRAVO ESTRATÉGICO IMA - B FI RF	49.232.373/0001-87	O Fundo possui características de acordo com a política de investimentos do RPPS e sua compatibilidade ao perfil da carteira comparado com os demais fundos distribuídos no mercado, com os mesmos índices de benchmark.
13	BRASESCO FIC FI RF ALOCAÇÃO DINÂMICA	28.515.874/0001-09	O Fundo possui características de acordo com a política de investimentos do RPPS e sua compatibilidade ao perfil da carteira comparado com os demais fundos distribuídos no mercado, com os mesmos índices de benchmark.
14	BB PREVIDENCIÁRIO RF REF DI LP PERFIL FIC FI	13.077.418/0001-49	O Fundo possui características de acordo com a política de investimentos do RPPS e sua compatibilidade ao perfil da carteira comparado com os demais fundos distribuídos no mercado, com os mesmos índices de benchmark.
15	BB PREVIDENCIÁRIO FLUXO RF SIMPLES FIC FI	13.077.415/0001-05	O Fundo possui características de acordo com a política de investimentos do RPPS e sua compatibilidade ao perfil da carteira comparado com os demais fundos distribuídos no mercado, com os mesmos índices de benchmark.
16	FIDC PREMIUM	06.018.364/0001-85	O Fundo apresentou ênfase e ressalvas na publicação das Demonstrações Contábeis Financeiras de 2024 ( insuficiência de caixa), acompanhar com maior diligencia.

Tabela 10.2 – Fundos de Investimentos – Conclusão das Análises

Nº	Nome Fundos de Investimentos	CNPJ	Conclusão da Análise (Informações sobre conduta que desaconselhem um relacionamento seguro?)
17	AZ QUEST SMALL MID CAPS FIC FI AÇÕES	11.392.165/0001-72	O Fundo possui características de acordo com a política de investimentos do RPPS e sua compatibilidade ao perfil da carteira comparado com os demais fundos distribuídos no mercado, com os mesmos índices de benchmark.
18	AZ QUEST BAYES SISTEMÁTICO AÇÕES - FIA	37.569.846/0001-57	O Fundo possui características de acordo com a política de investimentos do RPPS e sua compatibilidade ao perfil da carteira comparado com os demais fundos distribuídos no mercado, com os mesmos índices de benchmark.
19	DAYCOVAL IBOVESPA ATIVO FI AÇÕES	13.155.995/0001-01	O Fundo possui características de acordo com a política de investimentos do RPPS e sua compatibilidade ao perfil da carteira comparado com os demais fundos distribuídos no mercado, com os mesmos índices de benchmark.
20	ITAÚ AÇÕES DUNAMIS FIC FI	24.571.992/0001-75	O Fundo possui características de acordo com a política de investimentos do RPPS, no entanto, sua compatibilidade ao perfil da carteira comparado com os demais fundos distribuídos no mercado está abaixo, portanto deve ser acompanhado de forma mais criteriosa pelo RPPS.
21	BB AÇÕES VALOR FIC FIA	29.258.294/0001-38	O Fundo possui características de acordo com a política de investimentos do RPPS e sua compatibilidade ao perfil da carteira comparado com os demais fundos distribuídos no mercado, com os mesmos índices de benchmark.
22	ITAÚ PRIVATE MULTIMERCADO S&P500® BRL FIC FI	26.269.692/0001-61	O Fundo possui características de acordo com a política de investimentos do RPPS e sua compatibilidade ao perfil da carteira comparado com os demais fundos distribuídos no mercado, com os mesmos índices de benchmark.
23	RIO BRAVO PROTEÇÃO FI MULT	42.813.674/0001-55	O Fundo possui características de acordo com a política de investimentos do RPPS e sua compatibilidade ao perfil da carteira comparado com os demais fundos distribuídos no mercado, com os mesmos índices de benchmark.
24	RIO BRAVO PROTECAO BOLSA AMERICANA II FI MULT	46.502.976/0001-63	O Fundo possui características de acordo com a política de investimentos do RPPS e sua compatibilidade ao perfil da carteira comparado com os demais fundos distribuídos no mercado, com os mesmos índices de benchmark.
25	CAIXA BRASIL ESTRATÉGIA LIVRE FIC MULT LP	34.660.276/0001-18	O Fundo possui características de acordo com a política de investimentos do RPPS e sua compatibilidade ao perfil da carteira comparado com os demais fundos distribuídos no mercado, com os mesmos índices de benchmark.
26	BB PREVIDENCIÁRIO MULTIMERCADO FI LP	10.418.362/0001-50	O Fundo possui características de acordo com a política de investimentos do RPPS e sua compatibilidade ao perfil da carteira comparado com os demais fundos distribuídos no mercado, com os mesmos índices de benchmark.

## 2.4.2. FUNDOS DE INVESTIMENTOS ESTRESSADOS

Alguns fundos de baixa liquidez presentes na carteira estão em processo de tentativa de recuperação dos valores aplicados. Conforme melhor detalhado na Tabela 11 essas aplicações podem apresentar risco de insolvência para o **PREVBILHANTE**. Esses investimentos devem ser acompanhados com maior rigor pelo RPPS.

Tabela 11 – Fundos de Investimentos Estressados

Nome Fundos	Análise Situação do Fundos Estressados
FIDC PREMIUM (06.018.364/0001-85)	<p>O Fundo apresentou ênfase e ressalvas na publicação das Demonstrações Contábeis Financeiras de 2024. Ademais provisionou para perda de 100% dos Direitos Creditórios (Direito de Recebimento de Crédito) no valor de R\$ 337.011.000. Por fim, apresenta situação de Insuficiência de Caixa. O auditor independente utilizou as seguintes bases e ênfases para fundamentar sua opinião em relação as contas do FUNDO em 31/05/2024:</p> <p>Ênfase: “Insuficiência de caixa”: o auditor independente declara que o FUNDO não possui recursos para pagamento de suas despesas, sendo assim, os cotistas do FIDC PREMIUM poderão ter que aportar novos recursos para pagamento de obrigações do FUNDO.</p> <p>Provisão Para Perdas por "Redução No Valor de Recuperação dos Ativos: A provisão para perdas por redução no valor de recuperação foi constituída inicialmente para 100% dos direitos creditórios a receber. A estimativa referente aos valores recuperáveis, as quais consideraram a natureza dos direitos creditórios, a situação cadastral dos devedores e avalistas, garantias, estágio do processo de execução bem como o número de dias em atraso da operação, bem como a expectativa de recuperabilidade dos ativos, está registrada na rubrica “Ajuste ao valor justo dos direitos creditórios”.</p> <p>Rubrica “Ajuste ao valor justo dos direitos creditórios”. A carteira de direitos creditórios do Fundo é integralmente composta por créditos originados pelo Banco Rural S.A., em liquidação extrajudicial, os quais são, majoritariamente, cobrados por meio de ações judiciais movidas contra devedores da referida instituição (“direitos creditórios” e “ações judiciais”), respectivamente. O apuração dos direitos creditórios é feito com base em análise de probabilidade de recuperação de cada direito creditório por meio da revisão da respectiva ação judicial, conforme efetuada por terceiro contratado, seja escritório de advocacia especializado, ou empresa de auditoria independente, conjuntamente com a área jurídica da administradora, considerando, ainda, a existência de penhoras e/ou garantias atreladas aos direitos creditórios e ações judiciais.</p> <p>Diante desse cenário, após análise das ações judiciais e dada suas características, verificou-se a necessidade de revisar o registro no ativo sob a rubrica contábil “Ajuste ao valor justo dos direitos creditórios” para o montante de R\$ 46.318 (2023 – R\$ 45.269), o que gerou impacto positivo no patrimônio do Fundo no montante de R\$ 2.181.</p>



## 2.5. INSTITUIÇÕES FINANCEIRAS (ADMINISTRADOR E GESTOR) QUE RECEBEM RECURSOS DO PREVBRLHANTE

Para analisarmos as Instituições Financeiras que o **PREVBRLHANTE** possui recursos investidos verificamos no Regulamento vigente de cada Fundo de Investimento quais são seus Administradores e Gestores credenciados na CVM – Comissão de Valores Mobiliários.

Por conseguinte, relacionamos os valores aplicados em cada Instituição Financeira (Administrador e Gestor) apresentados nas Tabelas 12, 13 e 14 deste relatório.

No que se refere ao grupo de administradores a Caixa Econômica Federal fica em primeiro lugar com uma concentração de **34,82%** dos recursos aplicados pelo **PREVBRLHANTE**. A seguir, com a concentração de **15,56%** e **14,75%** ficam os administradores Itaú e BB Gestão de Recursos (BB DTVM) respectivamente. Os três administradores são responsáveis por administrar **65,13%** das aplicações do **PREVBRLHANTE**.

Já em relação ao grupo de Gestores os percentuais se repetem sendo a Caixa Econômica Federal em primeiro lugar com uma concentração de **34,82%** dos recursos aplicados pelo RPPS. A seguir com a concentração de **15,56%** e **14,75%** ficam os gestores, Itaú e BB Gestão de Recursos (BB DTVM) respectivamente. Os três gestores são responsáveis por gerir **65,13%** das aplicações do **PREVBRLHANTE**.

**Tabela 12 – Administradores % dos Recursos aplicados pelo RPPS**

Nº	Instituições Financeiras	CNPJ	Atribuição da Instituição Financeira	(%) Recursos do RPPS sobre cada Administrador	(%) Recursos do RPPS aplicados na Instituição Financeira
1	CAIXA ECONOMICA FEDERAL	00.360.305/0001-04	Administrador	72.779.764,98	34,82%
2	ITAU UNIBANCO S.A.	60.701.190/0001-04	Administrador	32.518.970,15	15,56%
3	BB GESTÃO DE RECURSOS DTVM S.A.	30.822.936/0001-69	Administrador	30.816.347,42	14,75%
4	BANCO COOPERATIVO SICREDI S.A.	01.181.521/0001-55	Administrador	28.438.984,94	13,61%
5	BEM DTVM	00.066.670/0001-00	Administrador	17.407.504,31	8,33%
6	BANCO BRADESCO SA	60.746.948/0001-12	Administrador	16.530.415,83	7,91%
7	BANCO DAYCOVAL S/A	62.232.889/0001-90	Administrador	9.975.933,96	4,77%
8	FINAXIS CTVM	03.317.692/0001-94	Administrador	525.990,74	0,25%

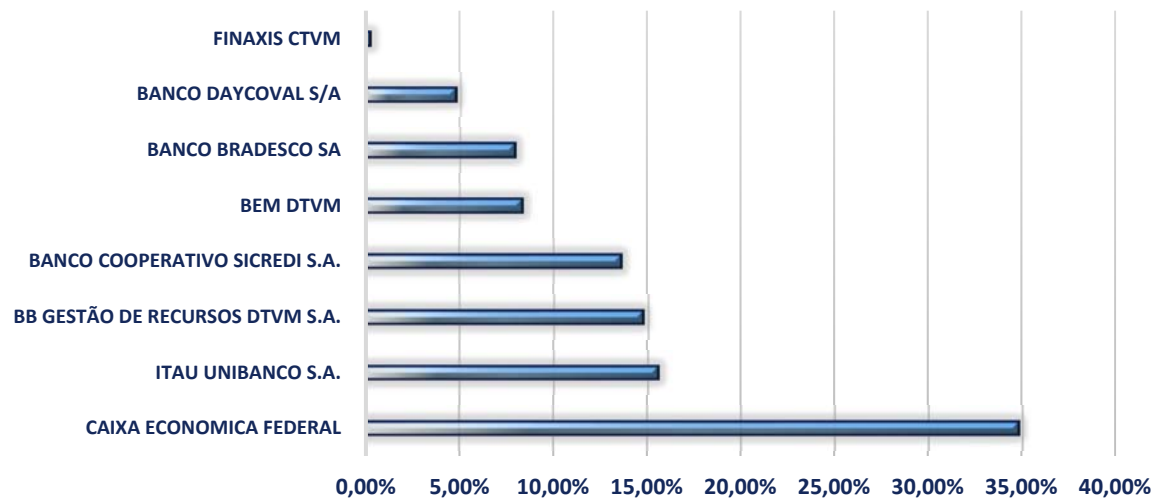
**% DE RECURSOS DO RPPS / POR ADMINISTRADOR**


Tabela 13 – Gestores % dos Recursos aplicados pelo RPPS

Nº	Instituições Financeiras	CNPJ	Atribuição da Instituição Financeira	(%) Recursos do RPPS sobre cada Gestor	(%) Recursos do RPPS aplicados na Instituição Financeira
1	CAIXA ECONOMICA FEDERAL	00.360.305/0001-04	Gestor	72.779.764,98	34,82%
2	ITAU UNIBANCO ASSET MANAGEMENT LTDA.	40.430.971/0001-96	Gestor	32.518.970,15	15,56%
3	BB GESTÃO DE RECURSOS DTVM S.A.	30.822.936/0001-69	Gestor	30.816.347,42	14,75%
4	CONFEDERAÇÃO SICREDI	03.795.072/0001-60	Gestor	28.438.984,94	13,61%
5	BRAM - BRADESCO DTVM	62.375.134/0001-44	Gestor	16.530.415,83	7,91%
6	DAYCOVAL ASSET MANAGEMENT	72.027.832/0001-02	Gestor	9.975.933,96	4,77%
7	RIO BRAVO INVESTIMENTOS LTDA	03.864.607/0001-08	Gestor	7.535.013,62	3,61%
8	AZ QUEST INVESTIMENTOS LTDA	04.506.394/0001-05	Gestor	6.529.668,27	3,12%
9	BAYES CAPITAL MANAGEMENT INVESTIMENTOS LTDA	36.174.602/0001-02	Gestor	3.342.822,42	1,60%
10	GRAPHEN INVESTIMENTOS	15.403.817/0001-88	Gestor	525.990,74	0,25%

% DE RECURSOS DO RPPS / POR GESTOR

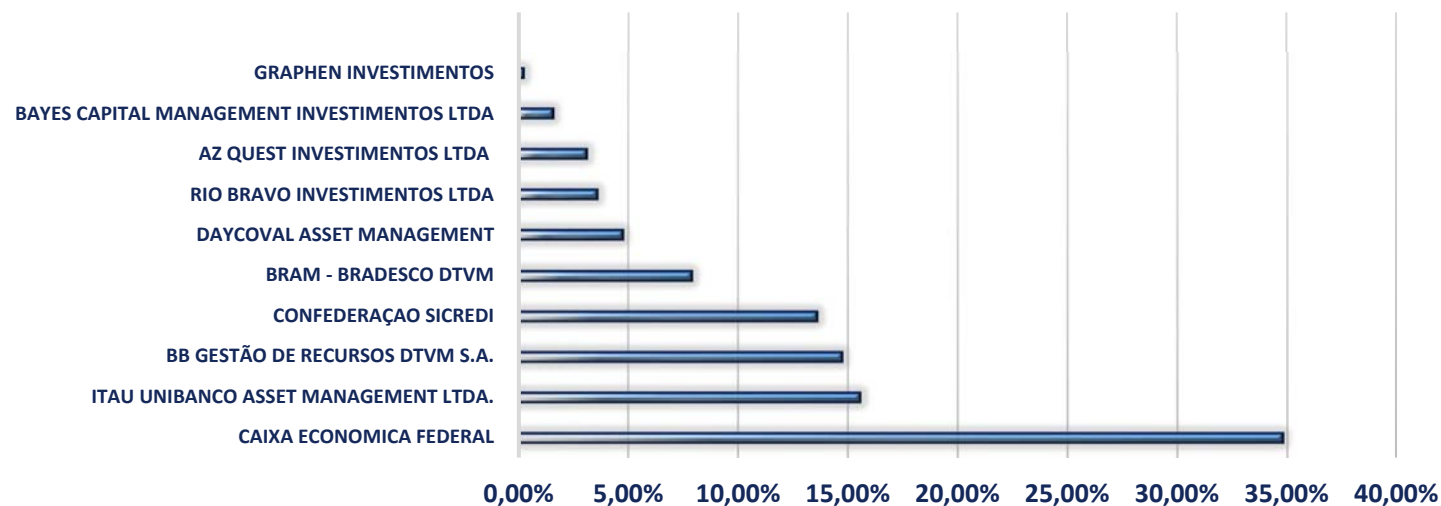
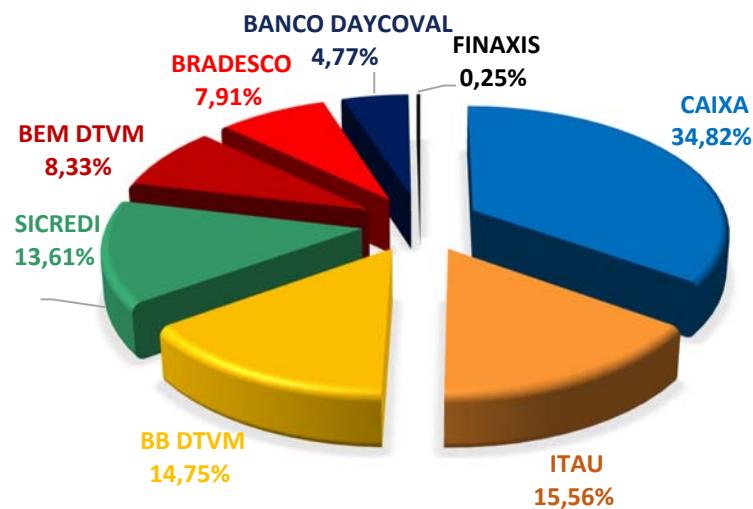


Tabela 14 – Instituições % dos Recursos aplicados pelo RPPS

Nº	Instituições Financeiras	(%) Recursos do RPPS sobre cada Instituição Financeira	(%) Recursos do RPPS aplicados na Instituição Financeira
1	CAIXA	72.779.764,98	34,82%
2	ITAU	32.518.970,15	15,56%
3	BB DTVM	30.816.347,42	14,75%
4	SICREDI	28.438.984,94	13,61%
5	BEM DTVM	17.407.504,31	8,33%
6	BRADESCO	16.530.415,83	7,91%
7	BANCO DAYCOVAL	9.975.933,96	4,77%
8	FINAXIS	525.990,74	0,25%

% DE RECURSOS DO RPPS / POR INSTIUIÇÕES



## **2.5.1. INSTITUIÇÕES FINANCEIRAS (ADM E GESTOR) SITUAÇÃO PATRIMONIAL, FISCAL, JURIDICA E COMERCIAL**

Para fins de atendimento do MANUAL DO PRÓ- GESTÃO RPPS – VERSÃO 3.5 - Programa de Certificação Institucional e Modernização da Gestão dos Regimes Próprios de Previdência Social da União, dos Estados, do Distrito Federal e dos Municípios (Portaria MPS nº 185/2015, alterada pela Portaria MF nº 577/2017), descreveremos a pesquisa em torno da situação, patrimonial, fiscal, comercial e jurídica de cada instituição financeira que o **PREVBILHANTE** aportou recursos com data base em 30/06/2024.

A solidez patrimonial é importante para verificar a capacidade da Instituição Financeira continuar desempenhando bem suas atividades fazendo com que de continuidade na administração e/ ou gestão dos fundos para aos quais prestam serviços.

Através das publicações do Formulário de Referência no site da CVM – Comissão de Valores Mobiliários e as publicações Ranking Gestores e Administradores – ANBIMA foi possível elaborar a Tabela 15 analisando a variação patrimonial das instituições financeiras.

Nos últimos 4 anos as instituições Banco Bradesco, Az Quest Investimentos, e Itaú apresentaram redução do patrimônio administrado e/ou gerido. Dessas instituições o destaque ficou para Bradesco e Itaú com o menor percentual **-100%** se comparando entre 2020 a 2023.

Tabela 15 – Situação Patrimonial Instituições Financeiras

PATRIMONIAL						
Nº	Nome Instituição Financeira	Variação % Patrimonial (2023/2020) *	2023	2022	2021	2020
1	AZ QUEST INVESTIMENTOS LTDA	-53%	8.373.194.000,10	9.219.857.857,49	17.428.766.694,74	17.653.886.804,08
2	BANCO BRADESCO SA	-100%	-	910.866.187.919,20	849.213.603.803,81	807.630.398.216,87
3	BANCO COOPERATIVO SICREDI S.A.	250%	116.786.369.808,28	58.696.443.213,05	56.624.519.171,60	33.404.329.017,00
4	BANCO DAYCOVAL S/A	*	-	-	-	-
5	BAYES CAPITAL MANAGEMENT INVESTIMENTOS LTDA	410%	263.299.627,90	51.671.233,68		
6	BB DTVM	27%	1.573.139.384.268,86	1.479.668.734.190,49	1.442.879.669.509,63	1.241.366.187.708,78
7	BEM DTVM	12%	677.430.306.861,19	660.562.084.185,21	639.028.201.331,26	604.976.656.157,14
8	BRAM - BRADESCO DTVM	*	-	-	-	-
9	CAIXA ECONOMICA FEDERAL	37%	829.405.797.150,86	747.934.252.940,22	639.314.077.873,30	604.402.067.265,88
10	CONFEDERAÇÃO SICREDI	106%	111.848.325.071,58	74.292.087.597,63	55.832.662.112,17	54.410.010.267,16
11	DAYCOVAL ASSET MANAGEMENT	239452%	13.380.055.344,62	14.177.614.761,27	8.853.605.490,00	5.585.451,02
12	FINAXIS CTVM	*	-	-	-	-
13	GRAPHEN INVESTIMENTOS	*		792.256.763,42	795.193.989,28	434.105.894,42
14	ITAU UNIBANCO ASSET MANAGEMENT LTDA.	10731%	1.387.762.693.000,62	13.951.563.237,49	12.813.262.392,10	1.687.953.498,35
15	ITAU UNIBANCO S.A.	-100%	1.197.161.082,19	57.277.475.590,04	886.209.235.628,79	1.395.564.825.404,49
16	RIO BRAVO INVESTIMENTOS LTDA	671%	13.006.435.330,17	13.951.563.237,49	12.813.262.392,10	1.687.953.498,35

\*Instituição não publicou Formulários de Referência com patrimônio sob Gestão e/ou Administração no site da CVM - Comissão de Valores Mobiliários.

A situação fiscal é relevante para verificar a regularidade da instituição perante os órgãos oficiais para garantir o enquadramento certo das obrigações e impostos, através de um planejamento tributário. Com base no credenciamento foram analisados os documentos fiscais disponibilizado conforme a Tabela 16.

Tabela 16 – Situação Fiscal Instituições Financeiras

SITUAÇÃO FISCAL							
Possui todas as certidões fiscais disponibilizada para Consulta?							
Nº	Nome Fundos de Investimentos	Ato Constitutivo, Estatuto ou Contrato Social	Certidão da Fazenda Municipal	Certidão da Fazenda Estadual ou Distrital	Certidão de Débitos União	Certidão quanto a Contribuições para o FGTS	Conclusão
1	AZ QUEST INVESTIMENTOS LTDA	Não Disponibilizado	Disponibilizado	Disponibilizado	Disponibilizado	Disponibilizado	A presente instituição apresentou regularidade fiscal perante aos órgãos oficiais.
2	BANCO BRADESCO SA	Não Disponibilizado	Disponibilizado	Disponibilizado	Disponibilizado	Disponibilizado	A presente instituição apresentou regularidade fiscal perante aos órgãos oficiais.
3	BANCO COOPERATIVO SICREDI S.A.	Não Disponibilizado	Disponibilizado	Disponibilizado	Disponibilizado	Disponibilizado	A presente instituição apresentou regularidade fiscal perante aos órgãos oficiais.
4	BANCO DAYCOVAL S/A	Não Disponibilizado	Disponibilizado	Disponibilizado	Disponibilizado	Disponibilizado	A presente instituição apresentou regularidade fiscal perante aos órgãos oficiais.
5	BAYES CAPITAL MANAGEMENT INVESTIMENTOS LTDA	Não Disponibilizado	Disponibilizado	Disponibilizado	Disponibilizado	Disponibilizado	A presente instituição apresentou regularidade fiscal perante aos órgãos oficiais.
6	BB DTVM	Disponibilizado	Disponibilizado	Disponibilizado	Disponibilizado	Disponibilizado	A presente instituição apresentou regularidade fiscal perante aos órgãos oficiais.
7	BEM DTVM	Não Disponibilizado	Disponibilizado	Disponibilizado	Disponibilizado	Disponibilizado	A presente instituição apresentou regularidade fiscal perante aos órgãos oficiais.
8	BRAM - BRADESCO DTVM	Não Disponibilizado	Disponibilizado	Disponibilizado	Disponibilizado	Disponibilizado	A presente instituição apresentou regularidade fiscal perante aos órgãos oficiais.
9	CAIXA ECONOMICA FEDERAL	Não Disponibilizado	Disponibilizado	Disponibilizado	Disponibilizado	Disponibilizado	A presente instituição apresentou regularidade fiscal perante aos órgãos oficiais.
10	CONFEDERAÇÃO SICREDI	Não Disponibilizado	Disponibilizado	Disponibilizado	Disponibilizado	Disponibilizado	A presente instituição apresentou regularidade fiscal perante aos órgãos oficiais.
11	DAYCOVAL ASSET MANAGEMENT	Não Disponibilizado	Disponibilizado	Disponibilizado	Disponibilizado	Disponibilizado	A presente instituição apresentou regularidade fiscal perante aos órgãos oficiais.
12	FINAXIS CTVM	Não Disponibilizado	Disponibilizado	Disponibilizado	Disponibilizado	Disponibilizado	A presente instituição apresentou regularidade fiscal perante aos órgãos oficiais.
13	GRAPHEN INVESTIMENTOS	Não Disponibilizado	Disponibilizado	Disponibilizado	Disponibilizado	Disponibilizado	A presente instituição apresentou regularidade fiscal perante aos órgãos oficiais.
14	ITAU UNIBANCO ASSET MANAGEMENT LTDA.	Disponibilizado	Disponibilizado	Disponibilizado	Disponibilizado	Disponibilizado	A presente instituição apresentou regularidade fiscal perante aos órgãos oficiais.
15	ITAU UNIBANCO S.A.	Disponibilizado	Disponibilizado	Disponibilizado	Disponibilizado	Disponibilizado	A presente instituição apresentou regularidade fiscal perante aos órgãos oficiais.
16	RIO BRAVO INVESTIMENTOS LTDA	Não Disponibilizado	Disponibilizado	Disponibilizado	Disponibilizado	Disponibilizado	A presente instituição apresentou regularidade fiscal perante aos órgãos oficiais.



A verificação da situação jurídica de uma empresa evidencia o status do negócio. Na análise cadastral de CNPJ (registro da empresa junto à Receita Federal) é possível saber se há processos judiciais ou dívidas tributárias. A verificação ainda recai sobre protestos em abertos e pendências comerciais, tributárias e judiciais. Consultamos o CNPJ - Cadastro Nacional da Pessoa Jurídica e averiguamos se as instituições financeiras detinham status do CNPJ ativo.

Ademais foram realizadas consultas no site da CVM – Comissão de Valores Mobiliários para verificação de processos administrativos em que a instituição financeira figure como acusada. Os resultados das pesquisas estão relacionados na Tabela 17.

Tabela 17 – Situação Jurídica Instituições Financeiras

SITUAÇÃO JURIDICA							
Nº	Nome Fundos de Investimentos	Possui CNPJ em situação ATIVA	Possui Processos Administrativos junto a CVM	Assunto/objeto 1	Assunto/objeto 2	Assunto/objeto 3	Assunto/objeto 4
1	AZ QUEST INVESTIMENTOS LTDA	SIM	NÃO	Não Houve	Não Houve	Não Houve	Não Houve
2	BANCO BRADESCO SA	SIM	NÃO	Não Houve	Não Houve	Não Houve	Não Houve
3	BANCO COOPERATIVO SICREDI S.A.	SIM	NÃO	Não Houve	Não Houve	Não Houve	Não Houve
4	BANCO DAYCOVAL S/A	SIM	SIM	MULTA COMINATÓRIA (RECURSO)	COBRANÇA ADMINISTRATIVO-FISCAL (MULTA)	RECLAMAÇÃO (INVESTIDOR)	COBRANÇA ADMINISTRATIVO-FISCAL (MULTA)
5	BAYES CAPITAL MANAGEMENT	SIM	NÃO	Não Houve	Não Houve	Não Houve	Não Houve
6	BB DTVM	SIM	NÃO	Não Houve	Não Houve	Não Houve	Não Houve
7	BEM DTVM	SIM	SIM	MULTA COMINATÓRIA (RECURSO)	Não Houve	Não Houve	Não Houve
8	BRAM - BRADESCO DTVM	SIM	NÃO	Não Houve	Não Houve	Não Houve	Não Houve
9	CAIXA ECONOMICA FEDERAL	SIM	NÃO	Não Houve	Não Houve	Não Houve	Não Houve
10	CONFEDERAÇÃO SICREDI	SIM	NÃO	Não Houve	Não Houve	Não Houve	Não Houve
11	DAYCOVAL ASSET MANAGEMENT	SIM	SIM	COBRANÇA ADMINISTRATIVO-FISCAL (MULTA)	COBRANÇA ADMINISTRATIVO-FISCAL (MULTA)	COBRANÇA ADMINISTRATIVO-FISCAL (MULTA)	COBRANÇA ADMINISTRATIVO-FISCAL (MULTA)
12	FINAXIS CTVM	SIM	SIM	COBRANÇA ADMINISTRATIVO-FISCAL (MULTA)	MULTA COMINATÓRIA (RECURSO)	RECLAMAÇÃO (INVESTIDOR)	DENÚNCIA
13	GRAPHEN INVESTIMENTOS	SIM	SIM	RECLAMAÇÃO (INVESTIDOR)	Não Houve	Não Houve	Não Houve
14	ITAU UNIBANCO ASSET	SIM	NÃO	Não Houve	Não Houve	Não Houve	Não Houve
15	ITAU UNIBANCO S.A.	SIM	NÃO	Não Houve	Não Houve	Não Houve	Não Houve
16	RIO BRAVO INVESTIMENTOS LTDA	SIM	NÃO	Não Houve	Não Houve	Não Houve	Não Houve

A verificação da situação comercial de uma empresa fornece informações relevantes quanto seu potencial de mercado, sua participação na área de atuação, as características comportamentais, seu histórico de atuação e o padrão ético de conduta adotadas com seus clientes. Foram analisados os históricos de conduta nas operações realizadas no mercado e busca de notícias e restrições que desaconselhem um relacionamento seguro.

Os detalhes das pesquisas de cada instituição financeira que recebeu recursos do **PREVBRILHANTE** estão relacionados nas Tabelas 18.1 até a 18.4.

Tabela 18.1 – Situação Comercial (Padrão Ético de Conduta) Histórico Instituição

SITUAÇÃO COMERCIAL (Padrão Ético de Conduta)*			
Nº	Nome Fundos de Investimentos	Conclusão da verificação de informações sobre conduta	Pesquisa, Histórico e Experiência de Atuação no Mercado
1	AZ QUEST INVESTIMENTOS LTDA	Após a análise da instituição financeira, pode-se afirmar que se trata de uma instituição sólida, com risco reputacional compatível com as obrigações previdenciárias do RPPS.	A AZ Quest Investimentos Ltda. ("AZ Quest") é uma gestora de recursos independente, fundada em 2001, controlada pela AZ Quest Holdings S/A, e nesta, 71,00% das ações estão em poder da Az Quest Participações Ltda., subsidiária da Azimut Holding Spa, controladora da Azimut Capital Management SGR SPA, gestora italiana. As ações remanescentes da AZ Quest Holdings S.A. ficam em posse dos executivos da empresa e de Fundos de Investimentos em Participações da XP Inc. A Azimut Brasile Holding Ltda. ("Azimut Brasile") é uma holding controladora de outras empresas de gestão, assessoria e distribuição de produtos financeiros, não diretamente ligadas à AZ Quest. A Azimut Brasile, subsidiária do grupo italiano Azimut, atualmente detém 71,68% do capital da AZ Quest. O Az Quest está autorizada a exercer a atividade de Administrador de Carteiras, conforme ato declaratório CVM nº 6.435, de 20 de julho de 2001. Desde 15 de abril de 2021, a AZ Quest MZK Investimentos Macro e Credito Ltda, nova razão social da MZK Asset Management ("AZ Quest MZK") é uma empresa coligada à AZ Quest.
2	BANCO BRADESCO SA	Após a análise da instituição financeira, pode-se afirmar que se trata de uma instituição sólida, com risco reputacional compatível com as obrigações previdenciárias do RPPS.	O Banco Bradesco S.A. foi fundado em 1943, como Banco comercial, sob o nome de "Banco Brasileiro de Descontos S.A.". Em 1948, iniciou um período de intensa expansão, que fez com que se tornasse o maior Banco comercial do setor privado no Brasil ao final da década de 60. Expandiu suas atividades em todo o País durante a década de 70, conquistando mercados brasileiros urbanos e rurais. Em dezembro de 2022, o Banco Bradesco S.A. foi selecionado para integrar, pela 17ª vez consecutiva, o seletor grupo do Índice Dow Jones de Sustentabilidade (DJSI), da Bolsa de Valores de Nova Iorque no ciclo 2022-2023. Além disso, o Banco também foi selecionado para integrar, pelo 18º ano consecutivo, a carteira do Índice de Sustentabilidade Empresarial (ISE) da B3 S.A. - Brasil, Bolsa, Balcão.
3	BANCO COOPERATIVO SICREDI S.A.	Após a análise da instituição financeira, pode-se afirmar que se trata de uma instituição sólida, com risco reputacional compatível com as obrigações previdenciárias do RPPS.	Banco Cooperativo Sicredi foi constituído no ano de 1995, pela Cooperativa Central de Crédito do Rio Grande do Sul e Santa Catarina - Central Sicredi Sul -, iniciando suas operações no mercado em 1996, como o primeiro banco cooperativo brasileiro. Inicialmente, foi estruturado para realizar o serviço de compensação de cheques e proporcionar acesso às reservas bancárias para as cooperativas de crédito que integram o Sicredi. O Banco Cooperativo Sicredi é classificado pela agência Fitch, no Rating Nacional de Longo Prazo como 'AA(bra)', pela agência Moody's como 'AAA.br' e na agência Standard & Poor's como 'brAAA' devido ao grau de segurança de suas operações. Além disso, ao longo dos anos, ampliou a carteira de produtos e serviços disponibilizados, incorporando operações de cobrança e pagamentos, crédito para empresas de maior porte, consórcios, cartões, seguros, trade finance, previdência privada, poupança e distribuição de fundos de investimento BANCO COOPERATIVO SICREDI S.A. possui um patrimônio sob sua Gestão/Administração em 2023 no valor de R\$ 116.786.369.808,28
4	BANCO DAYCOVAL S/A	Após a análise da instituição financeira, pode-se afirmar que se trata de uma instituição sólida, com risco reputacional compatível com as obrigações previdenciárias do RPPS.	Daycoval foi constituído em 5 de agosto de 1968 como Daycoval Distribuidora de Títulos e Valores Mobiliários Ltda. Em 2014 o Daycoval adquiriu o Banco Commercial Investment Trust do Brasil S.A. (Banco CIT Brasil), uma subsidiária do CIT Group Inc., especializado em arrendamento mercantil à pequenas e médias empresas com foco em leasing de equipamentos, particularmente no segmento de TI. Em 2018 o Daycoval complementou sua base de capital mediante a sua primeira emissão de dívida subordinada, reconhecida como capital Nível 2 pelo Banco Central. Em 2019 foi desenvolvido o Daycoval Digital com intuito de fortalecer a estratégia digital e possibilitar maior agilidade e facilidade aos clientes, tanto na obtenção de empréstimos, como na contratação de produtos e serviços financeiros. Atualmente, por meio de uma ampla gama de produtos disponíveis (Renda Fixa, Renda Variável, Fundos de Investimento, Câmbio, Crédito Automático), a plataforma Digital do Daycoval também oferece Assessoria e Atendimento através de canal direto com Especialistas em Investimentos.

Tabela 18.2 – Situação Comercial (Padrão Ético de Conduta) Histórico Instituição

**SITUAÇÃO COMERCIAL (Padrão Ético de Conduta)**

Nº	Nome Fundos de Investimentos	Conclusão da verificação de informações sobre conduta	Pesquisa, Histórico e Experiência de Atuação no Mercado
5	BAYES CAPITAL MANAGEMENT INVESTIMENTOS LTDA	Após a análise da instituição financeira, pode-se afirmar que se trata de uma instituição sólida, com risco reputacional compatível com as obrigações previdenciárias do RPPS.	A Gestora foi constituída em janeiro de 2020, sob a denominação de Principia Capital Management Investimentos LTDA. que foi criada a partir da cisão parcial da Constância Participações LTDA., inscrita no CNPJ/ME sob nº 29.246.747/0001-06, tendo como objeto social a prestação de serviços de gestão de carteira de títulos e valores mobiliários de terceiros, de consultoria de valores mobiliários e de distribuição de cotas de fundos de investimento sob gestão de sociedade. Em julho de 2020, a Gestora alterou sua razão social para Bayes Capital Management Investimentos Ltda. passando a prestar, exclusivamente, as atividades de gestão de veículos de investimento constituídos no Brasil, notadamente de fundos de investimentos regulados pela Instrução CVM n.º 555, de 17 de dezembro de 2014, conforme alterada ("Instrução CVM n.º 555") e distribuição dos fundos sob gestão.
6	BB DTVM	Após a análise da instituição financeira, pode-se afirmar que se trata de uma instituição sólida, com risco reputacional compatível com as obrigações previdenciárias do RPPS.	Fundada em 1986, a BB Gestão de Recursos DTVM S.A., com sede no Rio de Janeiro e escritório em São Paulo, tem como atividades principais a administração, gestão e distribuição de fundos de investimento e carteiras administradas. A BB Asset é signatária dos Princípios para o Investimento Responsável (PRI) e do Código Brasileiro de Stewardship (uma iniciativa da Associação de Investidores no Mercado de Capitais - AMEC, com o CFA Brasil). Em 2022, foi renovado o rating MQ1 atribuído pela agência de rating Moody's, representando a nota máxima em qualidade de gestão e a Fitch Rating atribuiu a Carta de Confirmação de rating "Excelente", sendo também nota máxima de uma escala de 5 (cinco) níveis e atribuído o selo Woman on Board (WOB) por possuir duas conselheiras de administração. A BB GESTÃO DE RECURSOS DTVM S.A. possui um patrimônio sob sua Gestão/Administração em 2023 no valor de R\$ 1.573.139.384.268,86.
7	BEM DTVM	Após a análise da instituição financeira, pode-se afirmar que se trata de uma instituição sólida, com risco reputacional compatível com as obrigações previdenciárias do RPPS.	A BEM Distribuidora de Títulos e Valores Mobiliários Ltda. ("BEM DTVM"), sociedade limitada, foi constituída em 21 de outubro de 1968, pelo Banco do Estado do Maranhão S.A. Em fevereiro de 2004, por meio do leilão de privatização do Banco do Estado do Maranhão S.A., a BEM DTVM passou a integrar o quadro de sociedades controladas direta ou indiretamente pelo Banco Bradesco. Em novembro de 2004, a Organização Bradesco, com o objetivo de fortalecer a participação da sua prestação de serviços qualificados ao mercado de capitais do País, decidiu pelo direcionamento da BEM DTVM para atuar exclusivamente como administradora fiduciária de fundos de investimento geridos por gestores de recursos independentes.
8	BRAM - BRADESCO DTVM	Após a análise da instituição financeira, pode-se afirmar que se trata de uma instituição sólida, com risco reputacional compatível com as obrigações previdenciárias do RPPS.	A BRAM (Bradesco Asset Management) é uma das principais gestoras de recursos no Brasil e faz parte do conglomerado Bradesco. Fundada em 2001, a BRAM oferece uma ampla gama de produtos e serviços de gestão de investimentos, incluindo fundos de investimento, carteiras administradas e mandatos dedicados a investidores institucionais. A empresa é reconhecida por sua atuação na administração de ativos e possui uma abordagem diversificada e robusta em suas estratégias de investimento. Ao longo dos anos, a BRAM consolidou sua posição no mercado, gerindo um volume significativo de ativos e atendendo a uma vasta base de clientes.

Tabela 18.3 – Situação Comercial (Padrão Ético de Conduta) Histórico Instituição

SITUAÇÃO COMERCIAL (Padrão Ético de Conduta)			
Nº	Nome Fundos de Investimentos	Conclusão da verificação de informações sobre conduta	Pesquisa, Histórico e Experiência de Atuação no Mercado
9	CAIXA ECONOMICA FEDERAL	Após a análise da instituição financeira, pode-se afirmar que se trata de uma instituição sólida, com risco reputacional compatível com as obrigações previdenciárias do RPPS.	A Caixa Econômica Federal ("CAIXA"), instituição financeira sob a forma de empresa pública, foi criada em 12 de janeiro de 1861 quando Dom Pedro II assinou o Decreto nº 2.723, que fundou a Caixa Econômica da Corte. Diversas mudanças em sua estrutura foram efetuadas, dentre elas a unificação das Caixas Econômicas Estaduais. A CAIXA encontra-se devidamente registrada perante a Comissão de Valores Mobiliários ("CVM") e autorizada para a prestação dos serviços de administração de carteira de valores mobiliários, conforme Ato Declaratório CVM nº. 3.241, de 04 de janeiro de 1995. A atividade de administração fiduciária e gestão de recursos de terceiros iniciou-se em 1991. Desde 1998, a VIART, de acordo com o estatuto da CAIXA, atua de maneira segregada das atividades que envolvam recursos próprios da Instituição, garantindo transparência, independência, exclusividade de atuação e conduta ética na administração e gestão de recursos de terceiros. A CAIXA ECONOMICA FEDERAL possui um patrimônio sob sua Gestão/Administração em 2023 no valor de R\$ 829.405.797.150,86.
10	CONFEDERAÇÃO SICREDI	Após a análise da instituição financeira, pode-se afirmar que se trata de uma instituição sólida, com risco reputacional compatível com as obrigações previdenciárias do RPPS.	A Confederação Sicredi é uma sociedade cooperativa não financeira, regida pela Lei nº 5.764, de 1971. Faz parte do Sistema de Crédito Cooperativo - Sicredi e tem como associadas as Cooperativas Centrais de Crédito integrantes desse Sistema. A Confederação Sicredi tem por objetivo prover serviços, em escala, às suas associadas e, através destas, às demais empresas e entidades integrantes do Sicredi, nos segmentos de tecnologia da informação, operações, back office, serviços administrativos, atividades de orientação e coordenação de logística, compras de bens e a administração de carteiras de títulos e valores mobiliários para terceiros. A CONFEDERAÇÃO INTERESTADUAL DAS COOPERATIVAS LIGADAS AO SICREDI possui um patrimônio sob sua Gestão/Administração em 2023 no valor de R\$ 111.848.325.071,58.
11	DAYCOVAL ASSET MANAGEMENT	Após a análise da instituição financeira, pode-se afirmar que se trata de uma instituição sólida, com risco reputacional compatível com as obrigações previdenciárias do RPPS.	A Daycoval Asset Management é uma empresa especializada em administração de recursos do Grupo Daycoval. Criada em 2004, é composta por uma equipe multidisciplinar capaz de avaliar com qualidade, seriedade, competência e excelência todos os movimentos do mercado e adaptar a melhor estratégia para Fundos de Investimentos em Renda Fixa, Ações, Multimercado, Previdência, estruturados entre outros. A Daycoval Asset desempenha, atualmente as atividades de administração fiduciária e gestão de recursos, não tendo havido nenhuma mudança relevante.
12	FINAXIS CTVM	Após a análise da instituição financeira, pode-se afirmar que se trata de uma instituição com risco reputacional compatível com as obrigações previdenciárias do RPPS, no entanto é responsável pela administração de fundos estressados. Devendo ser avaliada com maior critério pelo RPPS.	A Finaxis Corretora de Títulos e Valores Mobiliários S.A. foi fundada em 1999, como sociedade distribuidora de títulos e valores mobiliários com foco na atuação como intermediária no mercado de capitais para investidores individuais. Em 2011, após um processo de consolidação de participação societária, a Finaxis CTVM passou a ser controlada diretamente pelo Banco Finaxis, formando-se o Conglomerado Financeiro Finaxis. O Banco foi constituído em assembleia realizada em setembro de 2009, sendo que o nome PETRA foi escolhido em razão da Petra Personal Trader Corretora de Títulos e Valores Mobiliários S/A, antiga denominação da Finaxis Corretora de Títulos e Valores Mobiliários S/A, na época pertencente exclusivamente a dois acionistas do Banco. Iniciou as suas atividades em agosto de 2010. Neste contexto, com a aprovação de tal reorganização pelo Banco Central do Brasil em 2015 e consequente alteração do corpo diretivo, ocorreu a desvinculação do Banco e da CTVM ao nome Petra, escolhido na época por acionistas que hoje não mais fazem parte da Administração. Atualmente o Conglomerado Financeiro Finaxis é responsável pela administração de 108 Fundos, representando aproximadamente R\$ 16,0 bilhões de Patrimônio Líquido.

Tabela 18.4 – Situação Comercial (Padrão Ético de Conduta) Histórico Instituição

**SITUAÇÃO COMERCIAL (Padrão Ético de Conduta)**

Nº	Nome Fundos de Investimentos	Conclusão da verificação de informações sobre conduta	Pesquisa, Histórico e Experiência de Atuação no Mercado
13	GRAPHEN INVESTIMENTOS	Após a análise da instituição financeira, pode-se afirmar que se trata de uma instituição com risco reputacional compatível com as obrigações previdenciárias do RPPS, entretanto é responsável pela gestão de fundos estressados. Devendo ser avaliada com maior critério pelo RPPS.	A GRAPHEN nasceu de um esforço conjunto, de profissionais dedicados e comprometidos na geração de resultados aos clientes investidores, conciliando excelência técnica, dinamismo e constante observância aos preceitos éticos e de integridade. A Graphen se propõe à prestação de serviços de gestão de recursos voltada à fundos de investimento de classes distintas. Sem embargo, não houve modificações no escopo das atividades da empresa desde sua constituição.
14	ITAU UNIBANCO ASSET MANAGEMENT LTDA.	Após a análise da instituição financeira, pode-se afirmar que se trata de uma instituição sólida, com risco reputacional compatível com as obrigações previdenciárias do RPPS.	A ITAÚ UNIBANCO ASSET MANAGEMENT LTDA. ("Itaú Asset Management") é uma empresa do conglomerado financeiro Itaú Unibanco ("Conglomerado Itaú Unibanco"), constituída em 06/01/2021. A Itaú Asset Management resulta da atuação consolidada e reconhecida na atividade de gestão de carteira de valores mobiliários do Itaú Unibanco S.A. ("Itaú Unibanco"). 2021: Constituição da Itaú Asset Management ("IAM"), empresa que desempenhará a atividade de gestão de carteira de valores mobiliários, com a transferência da gestão dos Fundos e das carteiras administradas do Itaú Unibanco e de sua equipe especializada. O ITAU UNIBANCO ASSET MANAGEMENT LTDA. possui um patrimônio sob sua Gestão/Administração em 2023 no valor de R\$ 1.197.161.082,19.
15	ITAU UNIBANCO S.A.	Após a análise da instituição financeira, pode-se afirmar que se trata de uma instituição sólida, com risco reputacional compatível com as obrigações previdenciárias do RPPS.	Com a criação do Banco Itaú de Investimentos, em meados dos anos sessenta, o Banco Itaú iniciou sua atuação no segmento de administração de recursos de terceiros. Em novembro de 2008, Banco Itaú e Unibanco assinaram contrato de associação visando à unificação das operações financeiras dos dois bancos. Toda esta dedicação à sua vocação original de administração de recursos faz com que atualmente o Itaú Unibanco S.A. seja um dos maiores gestores privados de recursos de terceiros do país, com posição destacada no segmento de fundos mútuos, situando-se entre os principais gestores de recursos de fundos de pensão e com absoluta liderança no segmento de pessoas físicas.
16	RIO BRAVO INVESTIMENTOS LTDA	Após a análise da instituição financeira, pode-se afirmar que se trata de uma instituição sólida, com risco reputacional compatível com as obrigações previdenciárias do RPPS.	A Rio Bravo Investimentos Ltda. foi constituída em janeiro de 2000 por Gustavo Franco, Luis Cláudio Garcia de Souza e Paulo Bilyk, sob a denominação Mercatto Gestão de Recursos S/C Ltda. Em 27 de julho de 2000, por meio do Ato Declaratório CVM nº 6.051, recebeu da Comissão de Valores Mobiliários ("CVM") a autorização para administrar fundos de investimentos regulamentados pela Instrução CVM nº 409. Posteriormente, em julho de 2006, a Sociedade foi adquirida pelo Grupo Rio Bravo, tornando-se uma empresa de gestão de investimentos diversificada. Em 04 de novembro de 2016, o controle acionário do Grupo Rio Bravo foi adquirido pela Fosun, um dos maiores conglomerados empresariais do mundo. Sendo o primeiro investimento da Fosun na América Latina, o Grupo Rio Bravo integra a rede global de empresas do grupo e faz parte da estratégia de crescimento em mercados emergentes e visa expandir os negócios do grupo nessa região. Atualmente, o Grupo Rio Bravo possui mais de R\$13.9 bilhões em ativos sob gestão e administração em fundos, e conta com cerca de 75 (setenta e cinco) Colaboradores em São Paulo.

## 2.5.2. SITUAÇÃO DO RISCO DE CRÉDITO DAS INSTITUIÇÕES FINANCEIRAS

O Inciso III, §2º do art. 15º da Resolução nº 3.922/2010 dispõe sobre a necessidade dos investimentos do RPPS serem feitos em aplicações que são consideradas de boa qualidade de gestão. Partindo desse conceito foram feitas pesquisas para validação dos riscos de créditos que podem apresentar os administradores e/ou gestores dos fundos que receberam recursos do **PREVBILHANTE**.

O Rating de uma instituição demonstra aos investidores à solidez e a saúde financeira do agente econômico. Em outras palavras, tenta mostrar o risco desse agente não conseguir honrar com seus compromissos financeiros ao longo do tempo.

Na Tabela 19 foram relacionados os Rating de cada instituição financeira que receberam recursos do RPPS.



Tabela 19 – Situação do Risco de Crédito das Instituições Financeiras

ANÁLISE RATING				
RISCO DE CRÉDITO - INSTITUIÇÕES FINANCEIRAS				
Nº	Nome Fundos de Investimentos	Agência	Rating	Classificação
1	AZ QUEST INVESTIMENTOS LTDA	Não Disponibilizado pela Instituição.	-	-
2	BANCO BRADESCO SA	Fitch Ratings	AA(bra)	Perspectiva Estável
3	BANCO COOPERATIVO SICREDI S.A.	Fitch Ratings	AA(bra)	Perspectiva Estável
4	BANCO DAYCOVAL S/A	Fitch Ratings	AA(bra)	Perspectiva Estável
5	BAYES CAPITAL MANAGEMENT INVESTIMENTOS LTDA	Não Disponibilizado pela Instituição.	-	-
6	BB DTVM	Fitch Ratings	AA(bra)	Perspectiva Estável
7	BEM DTVM	Não Disponibilizado pela Instituição.	-	-
8	BRAM - BRADESCO DTVM	Não Disponibilizado pela Instituição.	-	-
9	CAIXA ECONOMICA FEDERAL	Fitch Ratings	AA(bra)	Perspectiva Estável
10	CONFEDERAÇÃO SICREDI	Não Disponibilizado pela Instituição.	-	-
11	DAYCOVAL ASSET MANAGEMENT	Fitch Ratings	AA(bra)	Perspectiva Estável
12	FINAXIS CTVM	Não Disponibilizado pela Instituição.	-	-
13	GRAPHEN INVESTIMENTOS	Não Disponibilizado pela Instituição.	-	-
14	ITAU UNIBANCO ASSET MANAGEMENT LTDA.	Fitch Ratings	AA(bra)	Perspectiva Estável
15	ITAU UNIBANCO S.A.	Fitch Ratings	AA(bra)	Perspectiva Estável
16	RIO BRAVO INVESTIMENTOS LTDA	S&P Global	AMP-2 (Forte)	Perspectiva Estável

### **3. CONCLUSÃO DAS ANÁLISES DAS INSTITUIÇÕES FINANCEIRAS E FUNDOS DE INVESTIMENTOS**

Após as análises e pesquisas dispostos neste relatório foi possível concluir que das 16 instituições financeiras que receberam recursos do **PREVBILHANTE**, 3 (três) tiveram redução do patrimônio líquido administrado e/ou gerido.

Em relação a regularização fiscal, as instituições financeiras apresentaram certidões para atendimento das regulações vigentes.

Todas as instituições financeiras que receberam recursos do **PREVBILHANTE** possuem CNPJ ativo, 5 instituições respondem por processos administrativos junto a CVM – Comissão de Valores Mobiliários. Não foram localizadas notícias em veículos de informação que desabone a conduta das instituições financeiras em relação a administração e gestão de recursos.

**No que se refere as aplicações nos Fundos de Investimentos analisados nesse relatório compete ao PREVBILHANTE continuar acompanhando com diligência as aplicações do FIDC PREMIUM**

**O FIDC PREMIUM publicou parcialmente documentos e teve ressalvas significativas na auditoria das demonstrações Contábeis Financeiras. Corre sério risco de CRÉDITO, podendo onerar mais ainda os investidores que aplicaram recursos nos seus ativos.**

A Tabela 20 resume o parecer das pesquisas conforme legenda explicativa:

Tabela 20 – Conclusão da Análise Instituições Financeiras

**PREMISSAS DA CONSOLIDAÇÃO DAS INSTITUIÇÕES FINANCEIRAS**

INSTITUIÇÕES FINANCEIRAS		PATRIMONIAL	FISCAL	JURÍDICA	COMERCIAL	
Nº	INSTITUIÇÕES FINANCEIRAS	A gestão administração cresceu ou diminuiu nos últimos 4 ou 5 anos	Disponibiliza no site da CVM as informações patrimoniais nos últimos 5 anos	Possui TODAS as certidões fiscais disponibilizada para Consulta	Possui CADASTRO NACIONAL DA PESSOA JURIDICA - CNPJ em situação ATIVA	Possui Notícias em veículos de informações sobre conduta nas operações realizadas no mercado financeiro e restrições que desaconselhem um relacionamento seguro?
1	AZ QUEST INVESTIMENTOS LTDA	▼	✓	✓	✓	⊘
2	BANCO BRADESCO SA	▼	✓	✓	✓	⊘
3	BANCO COOPERATIVO SICREDI S.A.	▲	✓	✓	✓	⊘
4	BANCO DAYCOVAL S/A	▲	⊘	✓	✓	⊘
5	BAYES CAPITAL MANAGEMENT INVESTIMENTOS LTDA	▲	✓	✓	✓	⊘
6	BB DTVM	▲	✓	✓	✓	⊘
7	BEM DTVM	▲	✓	✓	✓	⊘
8	BRAM - BRADESCO DTVM	▲	⊘	✓	✓	⊘
9	CAIXA ECONOMICA FEDERAL	▲	✓	✓	✓	⊘
10	CONFEDERAÇÃO SICREDI	▲	✓	✓	✓	⊘
11	DAYCOVAL ASSET MANAGEMENT	▲	✓	✓	✓	⊘
12	FINAXIS CTVM	▲	⊘	✓	✓	⊘
13	GRAPHEN INVESTIMENTOS	▲	⊘	✓	✓	⊘
14	ITAU UNIBANCO ASSET MANAGEMENT LTDA.	▲	✓	✓	✓	⊘
15	ITAU UNIBANCO S.A.	▼	✓	✓	✓	⊘
16	RIO BRAVO INVESTIMENTOS LTDA	▲	✓	✓	✓	⊘

Legenda Tabela 21

- ✓ Sim
- ⊘ Não
- ▲ PL cresceu
- ▼ PL diminuiu

No que se refere às aplicações nos Fundos de Investimento analisados neste relatório, cabe ao **PREVBILHANTE** acompanhar com maior diligência as aplicações no fundo ITAÚ AÇÕES DUNAMIS, pois apresentou rentabilidade inferior ao índice de benchmark.

O Fundo FIDC PREMIUM publicou parcialmente documentos, e teve ressalvas significativas na auditoria das demonstrações Contábeis Financeiras. Corre sério risco de insolvência e apresenta insuficiência de caixa, podendo onerar mais ainda os investidores que aplicaram recursos em direitos creditórios do executado Banco Rural.

Por fim, após a consolidação da carteira do **PREVBILHANTE**, foram identificados mais de 214 registros. Devido ao volume de ativos consolidados, foi elaborada uma TABELA DE CONSOLIDAÇÃO DOS ATIVOS DO **PREVBILHANTE**, disponível no anexo deste relatório, que apresenta a carteira consolidada por SEGMENTO e por EMISSORES.

É o Relatório de Diligência.



---

Igor França Garcia

Atuário MIBA/RJ 1.659

Certificação de Especialista em Investimento - CEA

Consultor de Investimentos credenciado pela CVM

## ANEXO CONSOLIDAÇÃO ATIVOS DO PREVBRLHANTE POR SEGMENTO E EMISSORES

TIPO APLICAÇÃO	DESCRIÇÃO DO TIPO DE APLICAÇÃO	ORIGEM: EMISSOR	VALOR APLICADO PELO PREVBRLHANTE
			<b>TOTAL APLICADO 208.993.912,33</b>
<b>ATIVOS LIGADOS AO TESOURO FEDERAL - RENDA FIXA</b>			
1-ATIVO PÚBLICO	1-LFT-Letras Financeiras Do Tesouro	TESOURO FEDERAL	66.413.954,52
1-ATIVO PÚBLICO	2-LTN-Letras Do Tesouro Nacional	TESOURO FEDERAL	21.805.827,33
1-ATIVO PÚBLICO	3-NTN-B-Notas Do Tesouro Nacional Serie B	TESOURO FEDERAL	87.078.600,60
1-ATIVO PÚBLICO	4-NTN-F-Notas Do Tesouro Nacional - Serie F	TESOURO FEDERAL	1.007.754,25
1-ATIVO PÚBLICO	5-Operações Compromissadas	TESOURO FEDERAL	2.121.732,33
<b>ATIVOS LIGADOS A EMPRESAS - RENDA FIXA</b>			
2-ATIVO PRIVADO	6-Debêntures	ATACADAO SA	6.053,89
2-ATIVO PRIVADO	6-Debêntures	B3 SA BRASIL BOLSA BALCAO	35.856,82
2-ATIVO PRIVADO	6-Debêntures	BRASILPREV SEGUROS E PREVIDENCIA SA	10.165,32
2-ATIVO PRIVADO	6-Debêntures	CCR SA	2.755,01
2-ATIVO PRIVADO	6-Debêntures	CIA DE ELETRI. BAHIA COELBA	7.011,92
2-ATIVO PRIVADO	6-Debêntures	CIA DE SANEAMENTO DO PARANA	19.873,97
2-ATIVO PRIVADO	6-Debêntures	CIELO SA	27.469,98
2-ATIVO PRIVADO	6-Debêntures	COMPASS GAS E ENERGIA SA	20.068,34
2-ATIVO PRIVADO	6-Debêntures	CONCESSIO.ANHANGUERA-BAND.SA	11.554,14
2-ATIVO PRIVADO	6-Debêntures	COSAN SA	11.363,42
2-ATIVO PRIVADO	6-Debêntures	CTEEP CIA TRAN. ENER.PAULISTA	10.270,61
2-ATIVO PRIVADO	6-Debêntures	DIAGNOSTICOS DA AMERICA SA	1.429,39
2-ATIVO PRIVADO	6-Debêntures	EDP ES DIST.DE ENERGIA SA	3.574,13
2-ATIVO PRIVADO	6-Debêntures	EDP SAO PAULO DIST.ENER	13.941,09
2-ATIVO PRIVADO	6-Debêntures	ELEKTRO REDES SA	11.394,79
2-ATIVO PRIVADO	6-Debêntures	ENEVA SA	4.059,32
2-ATIVO PRIVADO	6-Debêntures	EQUATORIAL ENERGIA SA	30.455,28
2-ATIVO PRIVADO	6-Debêntures	FLEURY SA	11.450,45
2-ATIVO PRIVADO	6-Debêntures	GERDAU SA	11.633,25
2-ATIVO PRIVADO	6-Debêntures	GRUPO COPEL	18.673,34
2-ATIVO PRIVADO	6-Debêntures	HAPVIDA	1.764,09
2-ATIVO PRIVADO	6-Debêntures	HYPERA SA	24.244,91
2-ATIVO PRIVADO	6-Debêntures	IGUATEMI SA	7.466,00
2-ATIVO PRIVADO	6-Debêntures	IOCHPE MAXION SA	10.235,69
2-ATIVO PRIVADO	6-Debêntures	LOCALIZA RENT A CAR SA	10.642,08
2-ATIVO PRIVADO	6-Debêntures	MNLT SA	12.230,85
2-ATIVO PRIVADO	6-Debêntures	MULTIPLAN	2.268,68
2-ATIVO PRIVADO	6-Debêntures	NOVA TRANSPORTADORA DO SUDESTE SA	40.805,50
2-ATIVO PRIVADO	6-Debêntures	ONCOCLINICAS DO BRASIL SRVCS MDCS SA	4.868,25
2-ATIVO PRIVADO	6-Debêntures	PETROBRAS SA	2.605,92
2-ATIVO PRIVADO	6-Debêntures	REDE D'OR SAO LUIZ SA	6.040,90
2-ATIVO PRIVADO	6-Debêntures	RGE SUL DISTRIBUIDORA DE ENERGIA SA	1.918,76
2-ATIVO PRIVADO	6-Debêntures	SABESP	17.240,40
2-ATIVO PRIVADO	6-Debêntures	SENDAS DISTRIBUIDORA SA	10.139,77
2-ATIVO PRIVADO	6-Debêntures	SUZANO SA	35.162,49
2-ATIVO PRIVADO	6-Debêntures	TIETE ENERGIA SA	4.246,45
2-ATIVO PRIVADO	6-Debêntures	TIM SA	3.080,98
2-ATIVO PRIVADO	6-Debêntures	TRANS. ALIANCA EN.ELT SA	6.007,17
2-ATIVO PRIVADO	6-Debêntures	VIBRA ENERGIA SA	6.881,79
2-ATIVO PRIVADO	6-Debêntures	VITRU BRASIL EMP. PART.COM.SA	6.127,14

TIPO APLICAÇÃO	DESCRIÇÃO DO TIPO DE APLICAÇÃO	ORIGEM: EMISSOR	VALOR APLICADO PELO PREVBRIHANTE
2-ATIVO PRIVADO	6-Debêntures	COMPANHIA ENERGETICA RIO GRANDE NORTE	1.109,25
2-ATIVO PRIVADO	6-Debêntures	COMPANHIA PAULISTA DE FORÇA E LUZ	27.970,03
2-ATIVO PRIVADO	6-Debêntures	COMPANHIA DE GAS DE SAO PAULO COMGAS	12.354,96
2-ATIVO PRIVADO	6-Debêntures	COMPANHIA PIRATININGA	7.557,75
2-ATIVO PRIVADO	6-Debêntures	FERROVIA NORTE SUL SA	6.104,06
2-ATIVO PRIVADO	6-Debêntures	TRAVESSIA SECURITIZADORA	9.345,68
2-ATIVO PRIVADO	6-Debêntures	UNIAO QUIMICA FARMACEUTICA NACIONAL S A	6.615,08
2-ATIVO PRIVADO	7-DPGE/Letra Financeira/CDB	BANCO ABC BRASIL SA	12.875,62
2-ATIVO PRIVADO	7-DPGE/Letra Financeira/CDB	BANCO BMG SA	1.339,42
2-ATIVO PRIVADO	7-DPGE/Letra Financeira/CDB	BANCO BRADESCO SA	455.028,73
2-ATIVO PRIVADO	7-DPGE/Letra Financeira/CDB	BANCO BTG PACTUAL SA	26.797,03
2-ATIVO PRIVADO	7-DPGE/Letra Financeira/CDB	BANCO C6 SA	6.608,00
2-ATIVO PRIVADO	7-DPGE/Letra Financeira/CDB	BANCO CITIBANK SA	7.914,91
2-ATIVO PRIVADO	7-DPGE/Letra Financeira/CDB	BANCO DAYCOVAL SA	17.353,72
2-ATIVO PRIVADO	7-DPGE/Letra Financeira/CDB	BANCO DO BRASIL SA	733.639,20
2-ATIVO PRIVADO	7-DPGE/Letra Financeira/CDB	BANCO PAN SA	20.613,67
2-ATIVO PRIVADO	7-DPGE/Letra Financeira/CDB	BANCO SAFRA S A	14.540,28
2-ATIVO PRIVADO	7-DPGE/Letra Financeira/CDB	BANCO SANTANDER BRASIL SA	45.195,85
2-ATIVO PRIVADO	7-DPGE/Letra Financeira/CDB	BANCO VOLKSWAGEN SA	9.973,06
2-ATIVO PRIVADO	7-DPGE/Letra Financeira/CDB	BANCO VOTORANTIM SA	58.481,94
2-ATIVO PRIVADO	7-DPGE/Letra Financeira/CDB	CAIXA ECONOMICA FEDERAL	36.870,15
2-ATIVO PRIVADO	7-DPGE/Letra Financeira/CDB	EMISSOR NÃO INFORMADO	3.178.774,79
2-ATIVO PRIVADO	7-DPGE/Letra Financeira/CDB	GRUPO ITAU	74.257,01
2-ATIVO PRIVADO	7-DPGE/Letra Financeira/CDB	NU FINANCEIRA SA	4.804,73
2-ATIVO PRIVADO	7-DPGE/Letra Financeira/CDB	BANCOSEGURO SA	2.568,85
2-ATIVO PRIVADO	7-DPGE/Letra Financeira/CDB	SCOTIABANK BRASIL SA	4.021,01
2-ATIVO PRIVADO	7-DPGE/Letra Financeira/CDB	STONE SA	29.483,65

**ATIVOS LIGADOS A EMPRESAS - RENDA VARIÁVEL**

2-ATIVO PRIVADO	8-Ações/Cert.Desp.Ações/Bônus Sub.Ações	3R PETROLEUM OLEO E GAS SA	7.938,70
2-ATIVO PRIVADO	8-Ações/Cert.Desp.Ações/Bônus Sub.Ações	AES BRASIL ENERGIA SA	1.782,56
2-ATIVO PRIVADO	8-Ações/Cert.Desp.Ações/Bônus Sub.Ações	ALLOS SA	66.392,51
2-ATIVO PRIVADO	8-Ações/Cert.Desp.Ações/Bônus Sub.Ações	ALPARGATAS SA	1.843,51
2-ATIVO PRIVADO	8-Ações/Cert.Desp.Ações/Bônus Sub.Ações	ALUPAR SA	1.943,82
2-ATIVO PRIVADO	8-Ações/Cert.Desp.Ações/Bônus Sub.Ações	AMBEV SA	205.119,11
2-ATIVO PRIVADO	8-Ações/Cert.Desp.Ações/Bônus Sub.Ações	AMBIPAR PART.	356,79
2-ATIVO PRIVADO	8-Ações/Cert.Desp.Ações/Bônus Sub.Ações	ANIMA HOLDING SA	400,33
2-ATIVO PRIVADO	8-Ações/Cert.Desp.Ações/Bônus Sub.Ações	ARMAC LOCACAO LOGISTICA E SERVICOS SA	726,97
2-ATIVO PRIVADO	8-Ações/Cert.Desp.Ações/Bônus Sub.Ações	ATACADAO SA	10.086,33
2-ATIVO PRIVADO	8-Ações/Cert.Desp.Ações/Bônus Sub.Ações	AUREN ENERGIA	1.836,94
2-ATIVO PRIVADO	8-Ações/Cert.Desp.Ações/Bônus Sub.Ações	AZUL SA	14.792,26
2-ATIVO PRIVADO	8-Ações/Cert.Desp.Ações/Bônus Sub.Ações	B3 SA BRASIL BOLSA BALCAO	1.700.411,25
2-ATIVO PRIVADO	8-Ações/Cert.Desp.Ações/Bônus Sub.Ações	BANCO ABC BRASIL SA	64.275,05
2-ATIVO PRIVADO	8-Ações/Cert.Desp.Ações/Bônus Sub.Ações	BANCO BRADESCO SA	303.556,65
2-ATIVO PRIVADO	8-Ações/Cert.Desp.Ações/Bônus Sub.Ações	BANCO BTG PACTUAL SA	209.086,70
2-ATIVO PRIVADO	8-Ações/Cert.Desp.Ações/Bônus Sub.Ações	BANCO DO BRASIL SA	383.327,14
2-ATIVO PRIVADO	8-Ações/Cert.Desp.Ações/Bônus Sub.Ações	BANCO PAN SA	1.308,07
2-ATIVO PRIVADO	8-Ações/Cert.Desp.Ações/Bônus Sub.Ações	BANCO SANTANDER BRASIL SA	6.575,10
2-ATIVO PRIVADO	8-Ações/Cert.Desp.Ações/Bônus Sub.Ações	BB SEGURIDADE PARTICIPACOES SA	20.057,94
2-ATIVO PRIVADO	8-Ações/Cert.Desp.Ações/Bônus Sub.Ações	BCO DO DO RS B PREF SHS	1.274,01

TIPO APLICAÇÃO	DESCRIÇÃO DO TIPO DE APLICAÇÃO	ORIGEM: EMISSOR	VALOR APLICADO PELO PREVBRLHANTE
2-ATIVO PRIVADO	8-Ações/Cert.Desp.Ações/Bônus Sub.Ações	BEMOBI MOBILE TECH SA	483,58
2-ATIVO PRIVADO	8-Ações/Cert.Desp.Ações/Bônus Sub.Ações	BLAU FARMACEUTICA SA	152,12
2-ATIVO PRIVADO	8-Ações/Cert.Desp.Ações/Bônus Sub.Ações	BRADSPAR SA	21.888,88
2-ATIVO PRIVADO	8-Ações/Cert.Desp.Ações/Bônus Sub.Ações	BRASILAGRO BRAZILN	1.006,26
2-ATIVO PRIVADO	8-Ações/Cert.Desp.Ações/Bônus Sub.Ações	BRASKEM SA	22.093,40
2-ATIVO PRIVADO	8-Ações/Cert.Desp.Ações/Bônus Sub.Ações	BRAZILIAN ELECTRIC POWER CO	510.848,54
2-ATIVO PRIVADO	8-Ações/Cert.Desp.Ações/Bônus Sub.Ações	BRF SA	93.939,92
2-ATIVO PRIVADO	8-Ações/Cert.Desp.Ações/Bônus Sub.Ações	C&A MODAS SA	5.635,72
2-ATIVO PRIVADO	8-Ações/Cert.Desp.Ações/Bônus Sub.Ações	CAIXA SEGURIDADE	1.367,80
2-ATIVO PRIVADO	8-Ações/Cert.Desp.Ações/Bônus Sub.Ações	CAMIL ALIMENTOS SA	337,84
2-ATIVO PRIVADO	8-Ações/Cert.Desp.Ações/Bônus Sub.Ações	CCR SA	56.038,30
2-ATIVO PRIVADO	8-Ações/Cert.Desp.Ações/Bônus Sub.Ações	CEMIG DISTRIBUICAO SA	130.130,84
2-ATIVO PRIVADO	8-Ações/Cert.Desp.Ações/Bônus Sub.Ações	CIA BRASILEIRA DE ALUMINIO	702,96
2-ATIVO PRIVADO	8-Ações/Cert.Desp.Ações/Bônus Sub.Ações	CIA BRASILEIRA DE DISTRIBUICAO SA	1.239,03
2-ATIVO PRIVADO	8-Ações/Cert.Desp.Ações/Bônus Sub.Ações	CIA ENERGETICA DE MINAS GERAIS-CEMIG	705,48
2-ATIVO PRIVADO	8-Ações/Cert.Desp.Ações/Bônus Sub.Ações	CIA FERRO LIGAS PREF. SHARES	799,24
2-ATIVO PRIVADO	8-Ações/Cert.Desp.Ações/Bônus Sub.Ações	CIA PARANAENSE DE ENERGIA	96.562,94
2-ATIVO PRIVADO	8-Ações/Cert.Desp.Ações/Bônus Sub.Ações	CIA SANEAMENTO DE MG-COPASA	18.564,15
2-ATIVO PRIVADO	8-Ações/Cert.Desp.Ações/Bônus Sub.Ações	CIA SIDERURGICA NACIONAL SA	25.431,09
2-ATIVO PRIVADO	8-Ações/Cert.Desp.Ações/Bônus Sub.Ações	CIELO SA	41.274,85
2-ATIVO PRIVADO	8-Ações/Cert.Desp.Ações/Bônus Sub.Ações	CM HOSPITALAR SA	174,71
2-ATIVO PRIVADO	8-Ações/Cert.Desp.Ações/Bônus Sub.Ações	COGNA EDUCACAO SA	3.885,67
2-ATIVO PRIVADO	8-Ações/Cert.Desp.Ações/Bônus Sub.Ações	CONSTRUTORA TENDA SA	644,80
2-ATIVO PRIVADO	8-Ações/Cert.Desp.Ações/Bônus Sub.Ações	COSAN SA	73.157,56
2-ATIVO PRIVADO	8-Ações/Cert.Desp.Ações/Bônus Sub.Ações	CPFL ENERGIA SA	33.580,07
2-ATIVO PRIVADO	8-Ações/Cert.Desp.Ações/Bônus Sub.Ações	CSN MINERACAO SA	12.441,65
2-ATIVO PRIVADO	8-Ações/Cert.Desp.Ações/Bônus Sub.Ações	CTEEP CMPNH PREFERENCE SHARES	9.361,82
2-ATIVO PRIVADO	8-Ações/Cert.Desp.Ações/Bônus Sub.Ações	CURY CONSTRUTORA E INCORPORADORA SA	58.179,45
2-ATIVO PRIVADO	8-Ações/Cert.Desp.Ações/Bônus Sub.Ações	CVC	1.308,46
2-ATIVO PRIVADO	8-Ações/Cert.Desp.Ações/Bônus Sub.Ações	CYRELA BRAZIL REALTY SA	50.884,92
2-ATIVO PRIVADO	8-Ações/Cert.Desp.Ações/Bônus Sub.Ações	DEXCO SA	2.527,36
2-ATIVO PRIVADO	8-Ações/Cert.Desp.Ações/Bônus Sub.Ações	DIAGNOSTICOS DA AMERICA SA	197,70
2-ATIVO PRIVADO	8-Ações/Cert.Desp.Ações/Bônus Sub.Ações	DIMED SA	298,43
2-ATIVO PRIVADO	8-Ações/Cert.Desp.Ações/Bônus Sub.Ações	DIRECIONAL ENGENHARIA SA	1.601,15
2-ATIVO PRIVADO	8-Ações/Cert.Desp.Ações/Bônus Sub.Ações	ECORODOVIAS	7.961,63
2-ATIVO PRIVADO	8-Ações/Cert.Desp.Ações/Bônus Sub.Ações	EMBRAER SA	126.755,91
2-ATIVO PRIVADO	8-Ações/Cert.Desp.Ações/Bônus Sub.Ações	EMISSOR NÃO INFORMADO	11.043.231,18
2-ATIVO PRIVADO	8-Ações/Cert.Desp.Ações/Bônus Sub.Ações	EMPREENDEMENTOS PAGUE MENOS SA	226,66
2-ATIVO PRIVADO	8-Ações/Cert.Desp.Ações/Bônus Sub.Ações	ENAUTA PARTICIPACOES SA	2.489,78
2-ATIVO PRIVADO	8-Ações/Cert.Desp.Ações/Bônus Sub.Ações	ENERGISA SA	16.101,73
2-ATIVO PRIVADO	8-Ações/Cert.Desp.Ações/Bônus Sub.Ações	ENEVA SA	15.626,37
2-ATIVO PRIVADO	8-Ações/Cert.Desp.Ações/Bônus Sub.Ações	ENGIE BRASIL ENERGIA SA	39.767,79
2-ATIVO PRIVADO	8-Ações/Cert.Desp.Ações/Bônus Sub.Ações	EQUATORIAL ENERGIA SA	246.371,00
2-ATIVO PRIVADO	8-Ações/Cert.Desp.Ações/Bônus Sub.Ações	EVEN CONSTRUTORA E INCORPORADORA SA	618,78
2-ATIVO PRIVADO	8-Ações/Cert.Desp.Ações/Bônus Sub.Ações	EZTEC EMPREE. E PART. SA	8.410,84
2-ATIVO PRIVADO	8-Ações/Cert.Desp.Ações/Bônus Sub.Ações	FLEURY SA	12.710,76
2-ATIVO PRIVADO	8-Ações/Cert.Desp.Ações/Bônus Sub.Ações	FRAS LE SA	746,31
2-ATIVO PRIVADO	8-Ações/Cert.Desp.Ações/Bônus Sub.Ações	GAFISA SA	129,02
2-ATIVO PRIVADO	8-Ações/Cert.Desp.Ações/Bônus Sub.Ações	GERDAU SA	222.374,03
2-ATIVO PRIVADO	8-Ações/Cert.Desp.Ações/Bônus Sub.Ações	GPS PART.	2.939,85

TIPO APLICAÇÃO	DESCRIÇÃO DO TIPO DE APLICAÇÃO	ORIGEM: EMISSOR	VALOR APLICADO PELO PREVBRLHANTE
2-ATIVO PRIVADO	8-Ações/Cert.Desp.Ações/Bônus Sub.Ações	GRENDENE SA	7.426,64
2-ATIVO PRIVADO	8-Ações/Cert.Desp.Ações/Bônus Sub.Ações	GRUPO COPEL	34.477,46
2-ATIVO PRIVADO	8-Ações/Cert.Desp.Ações/Bônus Sub.Ações	GRUPO DE MODA SOMA SA	3.685,47
2-ATIVO PRIVADO	8-Ações/Cert.Desp.Ações/Bônus Sub.Ações	GRUPO ITAU	1.103.500,17
2-ATIVO PRIVADO	8-Ações/Cert.Desp.Ações/Bônus Sub.Ações	GRUPO MATEUS SA	6.625,88
2-ATIVO PRIVADO	8-Ações/Cert.Desp.Ações/Bônus Sub.Ações	GRUPO NATURA	60.760,51
2-ATIVO PRIVADO	8-Ações/Cert.Desp.Ações/Bônus Sub.Ações	GRUPO SBF SA	867,25
2-ATIVO PRIVADO	8-Ações/Cert.Desp.Ações/Bônus Sub.Ações	GUARARAPES CONFECÇÕES SA	244,06
2-ATIVO PRIVADO	8-Ações/Cert.Desp.Ações/Bônus Sub.Ações	HAPVIDA	91.776,46
2-ATIVO PRIVADO	8-Ações/Cert.Desp.Ações/Bônus Sub.Ações	HIDROVIAS DO BRASIL SA	1.213,15
2-ATIVO PRIVADO	8-Ações/Cert.Desp.Ações/Bônus Sub.Ações	HOSPITAL MATER DEI SA	215,00
2-ATIVO PRIVADO	8-Ações/Cert.Desp.Ações/Bônus Sub.Ações	HYPERA SA	16.972,92
2-ATIVO PRIVADO	8-Ações/Cert.Desp.Ações/Bônus Sub.Ações	IGUATEMI SA	28.011,14
2-ATIVO PRIVADO	8-Ações/Cert.Desp.Ações/Bônus Sub.Ações	INFRACOMMERCE CXAAS SA	26,07
2-ATIVO PRIVADO	8-Ações/Cert.Desp.Ações/Bônus Sub.Ações	INTELBRAS SA	8.402,76
2-ATIVO PRIVADO	8-Ações/Cert.Desp.Ações/Bônus Sub.Ações	IOCHPE MAXION SA	35.029,96
2-ATIVO PRIVADO	8-Ações/Cert.Desp.Ações/Bônus Sub.Ações	IRANI PAPEL E EMBALAGEM SA	9.766,39
2-ATIVO PRIVADO	8-Ações/Cert.Desp.Ações/Bônus Sub.Ações	IRB BRASIL RESSEGUROS SA	3.269,41
2-ATIVO PRIVADO	8-Ações/Cert.Desp.Ações/Bônus Sub.Ações	JALLES MACHADO SA	283,03
2-ATIVO PRIVADO	8-Ações/Cert.Desp.Ações/Bônus Sub.Ações	JBS SA	176.494,99
2-ATIVO PRIVADO	8-Ações/Cert.Desp.Ações/Bônus Sub.Ações	JHSF PARTICIPAÇÕES SA	37.163,31
2-ATIVO PRIVADO	8-Ações/Cert.Desp.Ações/Bônus Sub.Ações	KEPLER WEBER SA	13.127,09
2-ATIVO PRIVADO	8-Ações/Cert.Desp.Ações/Bônus Sub.Ações	KLABIN SA	10.972,04
2-ATIVO PRIVADO	8-Ações/Cert.Desp.Ações/Bônus Sub.Ações	LAVVI EMPREENDI. IMOBIL.SA	390,96
2-ATIVO PRIVADO	8-Ações/Cert.Desp.Ações/Bônus Sub.Ações	LOCALIZA RENT A CAR SA	181.585,37
2-ATIVO PRIVADO	8-Ações/Cert.Desp.Ações/Bônus Sub.Ações	LOCAWEB SERVICOS DE INTERNET SA	18.867,90
2-ATIVO PRIVADO	8-Ações/Cert.Desp.Ações/Bônus Sub.Ações	LOG COM. PROP E PART.SA	607,42
2-ATIVO PRIVADO	8-Ações/Cert.Desp.Ações/Bônus Sub.Ações	LOJAS QUERO-QUERO SA	4.766,15
2-ATIVO PRIVADO	8-Ações/Cert.Desp.Ações/Bônus Sub.Ações	LOJAS RENNER SA	62.926,39
2-ATIVO PRIVADO	8-Ações/Cert.Desp.Ações/Bônus Sub.Ações	M. DIAS BRANCO	7.256,02
2-ATIVO PRIVADO	8-Ações/Cert.Desp.Ações/Bônus Sub.Ações	MAGAZINE LUIZA SA	20.435,80
2-ATIVO PRIVADO	8-Ações/Cert.Desp.Ações/Bônus Sub.Ações	MAHLE METAL LEVE SA	20.435,12
2-ATIVO PRIVADO	8-Ações/Cert.Desp.Ações/Bônus Sub.Ações	MARCOPOLO SA	2.344,99
2-ATIVO PRIVADO	8-Ações/Cert.Desp.Ações/Bônus Sub.Ações	MARFRIG GLOBAL FOODS SA	41.088,15
2-ATIVO PRIVADO	8-Ações/Cert.Desp.Ações/Bônus Sub.Ações	MARISA LOJAS SA	17,77
2-ATIVO PRIVADO	8-Ações/Cert.Desp.Ações/Bônus Sub.Ações	MELIUS SA	163,80
2-ATIVO PRIVADO	8-Ações/Cert.Desp.Ações/Bônus Sub.Ações	MILLS LOCAÇÃO SERVICOS E LOGISTICA SA	928,96
2-ATIVO PRIVADO	8-Ações/Cert.Desp.Ações/Bônus Sub.Ações	MINERVA SA	18.263,21
2-ATIVO PRIVADO	8-Ações/Cert.Desp.Ações/Bônus Sub.Ações	MITRE REALTY EMPRNDMNTS E PRTPCS SA	134,12
2-ATIVO PRIVADO	8-Ações/Cert.Desp.Ações/Bônus Sub.Ações	MOBLY SA	41,26
2-ATIVO PRIVADO	8-Ações/Cert.Desp.Ações/Bônus Sub.Ações	MOVIDA PARTICIPAÇÕES SA	323,98
2-ATIVO PRIVADO	8-Ações/Cert.Desp.Ações/Bônus Sub.Ações	MPM CORPÓREOS SA	0,04
2-ATIVO PRIVADO	8-Ações/Cert.Desp.Ações/Bônus Sub.Ações	MRV ENGENHARIA E PARTICIPAÇÕES SA	9.000,14
2-ATIVO PRIVADO	8-Ações/Cert.Desp.Ações/Bônus Sub.Ações	MULTILASER INDUSTRIAL SA	404,62
2-ATIVO PRIVADO	8-Ações/Cert.Desp.Ações/Bônus Sub.Ações	MULTIPLAN	4.704,28
2-ATIVO PRIVADO	8-Ações/Cert.Desp.Ações/Bônus Sub.Ações	ODONTOPREV SA	8.589,13
2-ATIVO PRIVADO	8-Ações/Cert.Desp.Ações/Bônus Sub.Ações	ONCOCLINICAS DO BRASIL SRVCS MDCS SA	650,10
2-ATIVO PRIVADO	8-Ações/Cert.Desp.Ações/Bônus Sub.Ações	ORIZON VALORIZAÇÃO DE RESÍDUOS SA	770,32
2-ATIVO PRIVADO	8-Ações/Cert.Desp.Ações/Bônus Sub.Ações	PBG SA	109,69
2-ATIVO PRIVADO	8-Ações/Cert.Desp.Ações/Bônus Sub.Ações	PET CENTER	1.453,38



TIPO APLICAÇÃO	DESCRIÇÃO DO TIPO DE APLICAÇÃO	ORIGEM: EMISSOR	VALOR APLICADO PELO PREVBRLHANTE
2-ATIVO PRIVADO	8-Ações/Cert.Desp.Ações/Bônus Sub.Ações	PETROBRAS SA	1.330.755,66
2-ATIVO PRIVADO	8-Ações/Cert.Desp.Ações/Bônus Sub.Ações	PETRORECONCAVO SA	5.218,93
2-ATIVO PRIVADO	8-Ações/Cert.Desp.Ações/Bônus Sub.Ações	PLANO & PLANO DESEN. IMBLR SA	312,09
2-ATIVO PRIVADO	8-Ações/Cert.Desp.Ações/Bônus Sub.Ações	POSITIVO TECNOLOGIA SA	21.263,11
2-ATIVO PRIVADO	8-Ações/Cert.Desp.Ações/Bônus Sub.Ações	PRIOR SA	258.698,39
2-ATIVO PRIVADO	8-Ações/Cert.Desp.Ações/Bônus Sub.Ações	QUALICORP CONSULTORIA E CRA DE SES SA	166,87
2-ATIVO PRIVADO	8-Ações/Cert.Desp.Ações/Bônus Sub.Ações	RAIA DROGASIL SA	103.272,44
2-ATIVO PRIVADO	8-Ações/Cert.Desp.Ações/Bônus Sub.Ações	RAIZEN SA	2.779,69
2-ATIVO PRIVADO	8-Ações/Cert.Desp.Ações/Bônus Sub.Ações	RANDON SA	41.614,10
2-ATIVO PRIVADO	8-Ações/Cert.Desp.Ações/Bônus Sub.Ações	RECRUSUL SA	2,58
2-ATIVO PRIVADO	8-Ações/Cert.Desp.Ações/Bônus Sub.Ações	REDE D'OR SAO LUIZ SA	102.381,28
2-ATIVO PRIVADO	8-Ações/Cert.Desp.Ações/Bônus Sub.Ações	RENT THE RUNWAY INC	42,99
2-ATIVO PRIVADO	8-Ações/Cert.Desp.Ações/Bônus Sub.Ações	ROMI SA	225,16
2-ATIVO PRIVADO	8-Ações/Cert.Desp.Ações/Bônus Sub.Ações	RUMO SA	95.691,05
2-ATIVO PRIVADO	8-Ações/Cert.Desp.Ações/Bônus Sub.Ações	SABESP	219.008,93
2-ATIVO PRIVADO	8-Ações/Cert.Desp.Ações/Bônus Sub.Ações	SANEPAR	10.233,02
2-ATIVO PRIVADO	8-Ações/Cert.Desp.Ações/Bônus Sub.Ações	SANTOS BRASIL PARTICIPACOES SA	6.170,90
2-ATIVO PRIVADO	8-Ações/Cert.Desp.Ações/Bônus Sub.Ações	SAO MARTINHO SA	21.961,39
2-ATIVO PRIVADO	8-Ações/Cert.Desp.Ações/Bônus Sub.Ações	SENDAS DISTRIBUIDORA SA	39.283,36
2-ATIVO PRIVADO	8-Ações/Cert.Desp.Ações/Bônus Sub.Ações	SER EDUCACIONAL SA	122,55
2-ATIVO PRIVADO	8-Ações/Cert.Desp.Ações/Bônus Sub.Ações	SERENA ENERGIA SA	1.616,08
2-ATIVO PRIVADO	8-Ações/Cert.Desp.Ações/Bônus Sub.Ações	SIMPAR SA	30.182,98
2-ATIVO PRIVADO	8-Ações/Cert.Desp.Ações/Bônus Sub.Ações	SLC AGRICOLA SA	40.519,37
2-ATIVO PRIVADO	8-Ações/Cert.Desp.Ações/Bônus Sub.Ações	SMARTFIT	2.862,16
2-ATIVO PRIVADO	8-Ações/Cert.Desp.Ações/Bônus Sub.Ações	SUZANO SA	215.619,78
2-ATIVO PRIVADO	8-Ações/Cert.Desp.Ações/Bônus Sub.Ações	TAURUS ARMAS SA	431,68
2-ATIVO PRIVADO	8-Ações/Cert.Desp.Ações/Bônus Sub.Ações	TEGMA GESTAO LOGISTICA SA	433,62
2-ATIVO PRIVADO	8-Ações/Cert.Desp.Ações/Bônus Sub.Ações	TELEFONICA BRASIL SA	96.272,25
2-ATIVO PRIVADO	8-Ações/Cert.Desp.Ações/Bônus Sub.Ações	TIM SA	61.626,56
2-ATIVO PRIVADO	8-Ações/Cert.Desp.Ações/Bônus Sub.Ações	TOTVS SA	165.821,95
2-ATIVO PRIVADO	8-Ações/Cert.Desp.Ações/Bônus Sub.Ações	TRANS. ALIANCA EN.ELT SA	9.946,42
2-ATIVO PRIVADO	8-Ações/Cert.Desp.Ações/Bônus Sub.Ações	TRES TENTOS AGROINDUSTRIAL SA	3.486,67
2-ATIVO PRIVADO	8-Ações/Cert.Desp.Ações/Bônus Sub.Ações	TRISUL SA	148,31
2-ATIVO PRIVADO	8-Ações/Cert.Desp.Ações/Bônus Sub.Ações	TUPY SA	34.315,09
2-ATIVO PRIVADO	8-Ações/Cert.Desp.Ações/Bônus Sub.Ações	ULTRAPAR PARTICIPACOES SA	95.547,04
2-ATIVO PRIVADO	8-Ações/Cert.Desp.Ações/Bônus Sub.Ações	UNIPAR PARTICIPACOES B PREF SHS	1.381,89
2-ATIVO PRIVADO	8-Ações/Cert.Desp.Ações/Bônus Sub.Ações	USIMINAS SA	5.958,27
2-ATIVO PRIVADO	8-Ações/Cert.Desp.Ações/Bônus Sub.Ações	VALE SA	1.267.100,70
2-ATIVO PRIVADO	8-Ações/Cert.Desp.Ações/Bônus Sub.Ações	VALID SOLUCOES SA	585,82
2-ATIVO PRIVADO	8-Ações/Cert.Desp.Ações/Bônus Sub.Ações	VAMOS LOCACAO	9.644,33
2-ATIVO PRIVADO	8-Ações/Cert.Desp.Ações/Bônus Sub.Ações	VIBRA ENERGIA SA	105.173,18
2-ATIVO PRIVADO	8-Ações/Cert.Desp.Ações/Bônus Sub.Ações	VIVARA PARTICIPACOES SA	3.353,93
2-ATIVO PRIVADO	8-Ações/Cert.Desp.Ações/Bônus Sub.Ações	VULCABRAS SA	16.054,39
2-ATIVO PRIVADO	8-Ações/Cert.Desp.Ações/Bônus Sub.Ações	WEG SA	286.333,25
2-ATIVO PRIVADO	8-Ações/Cert.Desp.Ações/Bônus Sub.Ações	WIZ CO PARTICIPACOS	236,89
2-ATIVO PRIVADO	8-Ações/Cert.Desp.Ações/Bônus Sub.Ações	YDUQS PARTICIPACOES SA	3.836,99
2-ATIVO PRIVADO	8-Ações/Cert.Desp.Ações/Bônus Sub.Ações	ZAMP SA	169,84
2-ATIVO PRIVADO	8-Ações/Cert.Desp.Ações/Bônus Sub.Ações	AREZZO SA	77.055,06
2-ATIVO PRIVADO	8-Ações/Cert.Desp.Ações/Bônus Sub.Ações	CLEAR SALE SA	202,43
2-ATIVO PRIVADO	8-Ações/Cert.Desp.Ações/Bônus Sub.Ações	NEOENERGIA SA	226,02

TIPO APLICAÇÃO	DESCRIÇÃO DO TIPO DE APLICAÇÃO	ORIGEM: EMISSOR	VALOR APLICADO PELO PREVBILHANTE
2-ATIVO PRIVADO	8-Ações/Cert.Desp.Ações/Bônus Sub.Ações	AZEVEDO & TRAVASSOS	48,42
2-ATIVO PRIVADO	8-Ações/Cert.Desp.Ações/Bônus Sub.Ações	WILSON SONS	1.254,51
2-ATIVO PRIVADO	8-Ações/Cert.Desp.Ações/Bônus Sub.Ações	MOURA DUBEUX SA	77,56
2-ATIVO PRIVADO	8-Ações/Cert.Desp.Ações/Bônus Sub.Ações	BOA SAFRA SEMENTES SA	4.969,60
2-ATIVO PRIVADO	8-Ações/Cert.Desp.Ações/Bônus Sub.Ações	SENERA ENERGIA SA	6.961,21

**ATIVOS LIGADOS AO MERCADO FUTURO - CONTRATO - OBRIGATORIEDADE EXECUÇÃO (LANÇADOR)**

2-ATIVO PRIVADO	9-Mercado Futuro - Posições Compradas	B3 SA BRASIL BOLSA BALCAO	-9.051,64
2-ATIVO PRIVADO	9-Mercado Futuro - Posições Compradas	EMISSOR NÃO INFORMADO	-46.045,44
2-ATIVO PRIVADO	9-Mercado Futuro - Posições Compradas	TESOURO FEDERAL	-21.150,01
2-ATIVO PRIVADO	10-Mercado Futuro - Posições Vendidas	B3 SA BRASIL BOLSA BALCAO	212,70

**ATIVOS LIGADOS AO MERCADO FUTURO - CONTRATO - NÃO OBRIGATORIEDADE EXECUÇÃO (TITULAR)**

2-ATIVO PRIVADO	11-Opções - Posições Lançadas	B3 SA BRASIL BOLSA BALCAO	162,87
2-ATIVO PRIVADO	11-Opções - Posições Lançadas	EMISSOR NÃO INFORMADO	17.783,08
2-ATIVO PRIVADO	11-Opções - Posições Lançadas	SABESP	303,31
2-ATIVO PRIVADO	12-Opções - Posições Titulares	B3 SA BRASIL BOLSA BALCAO	4.103,90
2-ATIVO PRIVADO	12-Opções - Posições Titulares	EMISSOR NÃO INFORMADO	442.885,19
2-ATIVO PRIVADO	12-Opções - Posições Titulares	SABESP	957,50

**ATIVOS LIGADOS A INVESTIMENTOS NO EXTERIOR**

2-ATIVO PRIVADO	13-Investimento No Exterior	GRUPO ITAU	1.310.737,06
2-ATIVO PRIVADO	14-Brazilian Depository Receipt - BDR	EMISSOR NÃO INFORMADO	287.639,82

**ATIVOS LIGADOS A DIREITOS CREDITÓRIOS**

2-ATIVO PRIVADO	15-Direitos Creditórios	EMISSOR NÃO INFORMADO	18.346,79
-----------------	-------------------------	-----------------------	-----------

**CLASSIFICAÇÃO DIVERSAS DOS DEMAIS ATIVOS**

2-ATIVO PRIVADO	16-DIFERENCIAL DE SWAP	EMISSOR NÃO INFORMADO	244.651,20
3-NÃO DEFINIDO	17-Outras Aplicações	EMISSOR NÃO INFORMADO	42.306,40
4-CONTA CORRENTE	18-Disponibilidades	BANCO DAYCOVAL SA	83,10
4-CONTA CORRENTE	18-Disponibilidades	EMISSOR NÃO INFORMADO	11.076,05
4-CONTA CORRENTE	18-Disponibilidades	BANCO BRASIL SA	58.166,20
4-CONTA CORRENTE	18-Disponibilidades	B3 SA BRASIL BOLSA BALCAO	-2.253,94
4-CONTA CORRENTE	18-Disponibilidades	EMISSOR NÃO INFORMADO	-2.297,48
4-CONTA CORRENTE	18-Disponibilidades	TESOURO FEDERAL	2.490,16
5-DESPESAS/OUTRAS RECEITAS	19-Valores A Receber	ALLOS SA	1.936,86
5-DESPESAS/OUTRAS RECEITAS	19-Valores A Receber	ARMAC LOCACAO LOGISTICA E SERVICOS SA	16,35
5-DESPESAS/OUTRAS RECEITAS	19-Valores A Receber	B3 SA BRASIL BOLSA BALCAO	2.004,39
5-DESPESAS/OUTRAS RECEITAS	19-Valores A Receber	BANCO BRADESCO SA	8.518,75
5-DESPESAS/OUTRAS RECEITAS	19-Valores A Receber	BANCO DAYCOVAL SA	1.871,22
5-DESPESAS/OUTRAS RECEITAS	19-Valores A Receber	CEMIG DISTRIBUICAO SA	9.280,49
5-DESPESAS/OUTRAS RECEITAS	19-Valores A Receber	CIA SANEAMENTO DE MG-COPASA	629,82
5-DESPESAS/OUTRAS RECEITAS	19-Valores A Receber	CPFL ENERGIA SA	739,72
5-DESPESAS/OUTRAS RECEITAS	19-Valores A Receber	CURY CONSTRUTORA E INCORPORADORA SA	2.512,85
5-DESPESAS/OUTRAS RECEITAS	19-Valores A Receber	CYRELA BRAZIL REALTY SA	1.385,73
5-DESPESAS/OUTRAS RECEITAS	19-Valores A Receber	EMISSOR NÃO INFORMADO	1.056.694,30
5-DESPESAS/OUTRAS RECEITAS	19-Valores A Receber	ENGIE BRASIL ENERGIA SA	789,98
5-DESPESAS/OUTRAS RECEITAS	19-Valores A Receber	EQUATORIAL ENERGIA SA	605,70
5-DESPESAS/OUTRAS RECEITAS	19-Valores A Receber	GRUPO COPEL	73,66

TIPO APLICAÇÃO	DESCRIÇÃO DO TIPO DE APLICAÇÃO	ORIGEM: EMISSOR	VALOR APLICADO PELO PREVBILHANTE
5-DESPESAS/OUTRAS RECEITAS	19-Valores A Receber	GRUPO ITAU	16.269,19
5-DESPESAS/OUTRAS RECEITAS	19-Valores A Receber	GRUPO MATEUS SA	56,62
5-DESPESAS/OUTRAS RECEITAS	19-Valores A Receber	HYPERA SA	120,92
5-DESPESAS/OUTRAS RECEITAS	19-Valores A Receber	IGUATEMI SA	610,41
5-DESPESAS/OUTRAS RECEITAS	19-Valores A Receber	LOCALIZA RENT A CAR SA	1.442,52
5-DESPESAS/OUTRAS RECEITAS	19-Valores A Receber	LOJAS RENNER SA	1.126,77
5-DESPESAS/OUTRAS RECEITAS	19-Valores A Receber	MAGAZINE LUIZA SA	207,47
5-DESPESAS/OUTRAS RECEITAS	19-Valores A Receber	MULTIPLAN	646,92
5-DESPESAS/OUTRAS RECEITAS	19-Valores A Receber	ODONTOPREV SA	665,62
5-DESPESAS/OUTRAS RECEITAS	19-Valores A Receber	PETROBRAS SA	33.428,24
5-DESPESAS/OUTRAS RECEITAS	19-Valores A Receber	PORTO SEGURO SA	100,11
5-DESPESAS/OUTRAS RECEITAS	19-Valores A Receber	RAIA DROGASIL SA	137,62
5-DESPESAS/OUTRAS RECEITAS	19-Valores A Receber	SAO MARTINHO SA	218,53
5-DESPESAS/OUTRAS RECEITAS	19-Valores A Receber	SUZANO SA	492,72
5-DESPESAS/OUTRAS RECEITAS	19-Valores A Receber	TELEFONICA BRASIL SA	2.520,19
5-DESPESAS/OUTRAS RECEITAS	19-Valores A Receber	TIM SA	1.760,95
5-DESPESAS/OUTRAS RECEITAS	19-Valores A Receber	TRANS. ALIANCA EN.ELT SA	176,91
5-DESPESAS/OUTRAS RECEITAS	19-Valores A Receber	TUPY SA	620,59
5-DESPESAS/OUTRAS RECEITAS	19-Valores A Receber	VIBRA ENERGIA SA	2.561,62
5-DESPESAS/OUTRAS RECEITAS	19-Valores A Receber	WEG SA	304,68
5-DESPESAS/OUTRAS RECEITAS	19-Valores A Receber	CBLC - CIA BRAS LIQ CUSTODIA	3.889,40
5-DESPESAS/OUTRAS RECEITAS	19-Valores A Receber	NATURA & HOLDING SA	112,60
5-DESPESAS/OUTRAS RECEITAS	20-Valores A Pagar	BANCO DAYCOVAL SA	-20.534,55
5-DESPESAS/OUTRAS RECEITAS	20-Valores A Pagar	EMISSOR NÃO INFORMADO	-1.080.237,21
5-DESPESAS/OUTRAS RECEITAS	20-Valores A Pagar	CBLC - CIA BRAS LIQ CUSTODIA	-36.281,92

## ANEXO CONSOLIDAÇÃO ATIVOS DO PREVBRILHANTE POR EMISSORES

RANKING EMISSOR	EMISSOR	VALOR APLICADO PELO PREVBRILHANTE (R\$)	VALOR APLICADO PELO PREVBRILHANTE (%)
1º	TESOURO FEDERAL	178.409.209,19	85,366%
2º	EMISSOR NÃO INFORMADO	15.214.808,67	7,280%
3º	GRUPO ITAU	2.504.763,43	1,198%
4º	B3 SA BRASIL BOLSA BALCAO	1.731.446,36	0,828%
5º	PETROBRAS SA	1.366.789,81	0,654%
6º	VALE SA	1.267.100,70	0,606%
7º	BANCO DO BRASIL SA	1.116.966,34	0,534%
8º	BANCO BRADESCO SA	767.104,13	0,367%
9º	BRAZILIAN ELECTRIC POWER CO	510.848,54	0,244%
10º	WEG SA	286.637,92	0,137%
11º	EQUATORIAL ENERGIA SA	277.431,98	0,133%
12º	PRIO SA	258.698,39	0,124%
13º	SUZANO SA	251.274,99	0,120%
14º	SABESP	237.510,14	0,114%
15º	BANCO BTG PACTUAL SA	235.883,73	0,113%
16º	GERDAU SA	234.007,28	0,112%
17º	AMBEV SA	205.119,11	0,098%
18º	LOCALIZA RENT A CAR SA	193.669,97	0,093%
19º	JBS SA	176.494,99	0,084%
20º	TOTVS SA	165.821,95	0,079%
21º	CEMIG DISTRIBUICAO SA	139.411,33	0,067%
22º	EMBRAER SA	126.755,91	0,061%
23º	VIBRA ENERGIA SA	114.616,59	0,055%
24º	REDE D'OR SAO LUIZ SA	108.422,18	0,052%
25º	RAIA DROGASIL SA	103.410,06	0,049%
26º	TELEFONICA BRASIL SA	98.792,44	0,047%
27º	CIA PARANAENSE DE ENERGIA	96.562,94	0,046%
28º	RUMO SA	95.691,05	0,046%
29º	ULTRAPAR PARTICIPACOES SA	95.547,04	0,046%
30º	BRF SA	93.939,92	0,045%
31º	HAPVIDA	93.540,55	0,045%
32º	COSAN SA	84.520,97	0,040%
33º	BANCO ABC BRASIL SA	77.150,67	0,037%
34º	AREZZO SA	77.055,06	0,037%
35º	CIELO SA	68.744,83	0,033%
36º	ALLOS SA	68.329,37	0,033%
37º	TIM SA	66.468,49	0,032%
38º	LOJAS RENNER SA	64.053,16	0,031%
39º	GRUPO NATURA	60.760,51	0,029%
40º	CURY CONSTRUTORA E INCORPORADORA SA	60.692,30	0,029%
41º	CCR SA	58.793,31	0,028%
42º	BANCO VOTORANTIM SA	58.481,94	0,028%
43º	BANCO BRASIL SA	58.166,20	0,028%
44º	GRUPO COPEL	53.224,46	0,025%
45º	CYRELA BRAZIL REALTY SA	52.270,65	0,025%
46º	BANCO SANTANDER BRASIL SA	51.770,95	0,025%
47º	SENDAS DISTRIBUIDORA SA	49.423,14	0,024%
48º	IOCHPE MAXION SA	45.265,65	0,022%
49º	RANDON SA	41.614,10	0,020%
50º	HYPERA SA	41.338,75	0,020%
51º	MARFRIG GLOBAL FOODS SA	41.088,15	0,020%
52º	NOVA TRANSPORTADORA DO SUDESTE SA	40.805,50	0,020%
53º	ENGIE BRASIL ENERGIA SA	40.557,77	0,019%

RANKING EMISSOR	EMISSOR	VALOR APLICADO PELO PREVBILHANTE (R\$)	VALOR APLICADO PELO PREVBILHANTE (%)
54º	SLC AGRICOLA SA	40.519,37	0,019%
55º	JHSF PARTICIPACOES SA	37.163,31	0,018%
56º	CAIXA ECONOMICA FEDERAL	36.870,15	0,018%
57º	IGUATEMI SA	36.087,55	0,017%
58º	TUPY SA	34.935,68	0,017%
59º	CPFL ENERGIA SA	34.319,79	0,016%
60º	SIMPAR SA	30.182,98	0,014%
61º	STONE SA	29.483,65	0,014%
62º	COMPANHIA PAULISTA DE FORCA E LUZ	27.970,03	0,013%
63º	CIA SIDERURGICA NACIONAL SA	25.431,09	0,012%
64º	FLEURY SA	24.161,21	0,012%
65º	SAO MARTINHO SA	22.179,92	0,011%
66º	BRASKEM SA	22.093,40	0,011%
67º	BANCO PAN SA	21.921,75	0,010%
68º	BRADSPAR SA	21.888,88	0,010%
69º	POSITIVO TECNOLOGIA SA	21.263,11	0,010%
70º	MAGAZINE LUIZA SA	20.643,28	0,010%
71º	MAHLE METAL LEVE SA	20.435,12	0,010%
72º	COMPASS GAS E ENERGIA SA	20.068,34	0,010%
73º	BB SEGURIDADE PARTICIPACOES SA	20.057,94	0,010%
74º	CIA DE SANEAMENTO DO PARANA	19.873,97	0,010%
75º	ENEVA SA	19.685,69	0,009%
76º	CIA SANEAMENTO DE MG-COPASA	19.193,97	0,009%
77º	LOCAWEB SERVICOS DE INTERNET SA	18.867,90	0,009%
78º	MINERVA SA	18.263,21	0,009%
79º	ATACADAO SA	16.140,22	0,008%
80º	TRANS. ALIANCA EN.ELT SA	16.130,50	0,008%
81º	ENERGISA SA	16.101,73	0,008%
82º	VULCABRAS SA	16.054,39	0,008%
83º	AZUL SA	14.792,26	0,007%
84º	BANCO SAFRA S A	14.540,28	0,007%
85º	EDP SAO PAULO DIST.ENER	13.941,09	0,007%
86º	KEPLER WEBER SA	13.127,09	0,006%
87º	CSN MINERACAO SA	12.441,65	0,006%
88º	COMPANHIA DE GAS DE SAO PAULO COMGAS	12.354,96	0,006%
89º	MNLT SA	12.230,85	0,006%
90º	CONCESSIO.ANHANGUERA-BAND.SA	11.554,14	0,006%
91º	ELEKTRO REDES SA	11.394,79	0,005%
92º	KLABIN SA	10.972,04	0,005%
93º	CTEEP CIA TRAN. ENER.PAULISTA	10.270,61	0,005%
94º	SANEPAR	10.233,02	0,005%
95º	BRASILPREV SEGUROS E PREVIDENCIA SA	10.165,32	0,005%
96º	BANCO VOLKSWAGEN SA	9.973,06	0,005%
97º	IRANI PAPEL E EMBALAGEM SA	9.766,39	0,005%
98º	VAMOS LOCACAO	9.644,33	0,005%
99º	CTEEP CMPNH PREFERENCE SHARES	9.361,82	0,004%
100º	TRAVESSIA SECURITIZADORA	9.345,68	0,004%
101º	ODONTOPREV SA	9.254,75	0,004%
102º	MRV ENGENHARIA E PARTICIPACOES SA	9.000,14	0,004%
103º	EZTEC EMPREE. E PART. SA	8.410,84	0,004%
104º	INTELBRAS SA	8.402,76	0,004%
105º	ECORODOVIAS	7.961,63	0,004%
106º	3R PETROLEUM OLEO E GAS SA	7.938,70	0,004%

RANKING EMISSOR	EMISSOR	VALOR APLICADO PELO PREVBILHANTE (R\$)	VALOR APLICADO PELO PREVBILHANTE (%)
107º	BANCO CITIBANK SA	7.914,91	0,004%
108º	MULTIPLAN	7.619,87	0,004%
109º	COMPANHIA PIRATININGA	7.557,75	0,004%
110º	GRENDENE SA	7.426,64	0,004%
111º	M. DIAS BRANCO	7.256,02	0,003%
112º	CIA DE ELETRI. BAHIA COELBA	7.011,92	0,003%
113º	SENERA ENERGIA SA	6.961,21	0,003%
114º	GRUPO MATEUS SA	6.682,51	0,003%
115º	UNIAO QUIMICA FARMACEUTICA NACIONAL S A	6.615,08	0,003%
116º	BANCO C6 SA	6.608,00	0,003%
117º	SANTOS BRASIL PARTICIPACOES SA	6.170,90	0,003%
118º	VITRU BRASIL EMP. PART.COM.SA	6.127,14	0,003%
119º	FERROVIA NORTE SUL SA	6.104,06	0,003%
120º	USIMINAS SA	5.958,27	0,003%
121º	C&A MODAS SA	5.635,72	0,003%
122º	ONCOCLINICAS DO BRASIL SRVCS MDCS SA	5.518,34	0,003%
123º	PETRORECONCAVO SA	5.218,93	0,002%
124º	BOA SAFRA SEMENTES SA	4.969,60	0,002%
125º	NU FINANCEIRA SA	4.804,73	0,002%
126º	LOJAS QUERO-QUERO SA	4.766,15	0,002%
127º	TIETE ENERGIA SA	4.246,45	0,002%
128º	SCOTIABANK BRASIL SA	4.021,01	0,002%
129º	COGNA EDUCACAO SA	3.885,67	0,002%
130º	YDUQS PARTICIPACOES SA	3.836,99	0,002%
131º	GRUPO DE MODA SOMA SA	3.685,47	0,002%
132º	EDP ES DIST.DE ENERGIA SA	3.574,13	0,002%
133º	TRES TENTOS AGROINDUSTRIAL SA	3.486,67	0,002%
134º	VIVARA PARTICIPACOES SA	3.353,93	0,002%
135º	IRB BRASIL RESSEGUROS SA	3.269,41	0,002%
136º	GPS PART.	2.939,85	0,001%
137º	SMARTFIT	2.862,16	0,001%
138º	RAIZEN SA	2.779,69	0,001%
139º	BANCOSEGURO SA	2.568,85	0,001%
140º	DEXCO SA	2.527,36	0,001%
141º	ENAUTA PARTICIPACOES SA	2.489,78	0,001%
142º	MARCOPOLO SA	2.344,99	0,001%
143º	ALUPAR SA	1.943,82	0,001%
144º	RGE SUL DISTRIBUIDORA DE ENERGIA SA	1.918,76	0,001%
145º	ALPARGATAS SA	1.843,51	0,001%
146º	AUREN ENERGIA	1.836,94	0,001%
147º	AES BRASIL ENERGIA SA	1.782,56	0,001%
148º	DIAGNOSTICOS DA AMERICA SA	1.627,09	0,001%
149º	SERENA ENERGIA SA	1.616,08	0,001%
150º	DIRECIONAL ENGENHARIA SA	1.601,15	0,001%
151º	PET CENTER	1.453,38	0,001%
152º	UNIPAR PARTICIPACOES B PREF SHS	1.381,89	0,001%
153º	CAIXA SEGURIDADE	1.367,80	0,001%
154º	BANCO BMG SA	1.339,42	0,001%
155º	CVC	1.308,46	0,001%
156º	BCO DO DO RS B PREF SHS	1.274,01	0,001%
157º	WILSON SONS	1.254,51	0,001%
158º	CIA BRASILEIRA DE DISTRIBUICAO SA	1.239,03	0,001%
159º	HIDROVIAS DO BRASIL SA	1.213,15	0,001%

RANKING EMISSOR	EMISSOR	VALOR APLICADO PELO PREVBILHANTE (R\$)	VALOR APLICADO PELO PREVBILHANTE (%)
160º	COMPANHIA ENERGETICA RIO GRANDE NORTE	1.109,25	0,001%
161º	BRASILAGRO BRAZILN	1.006,26	0,0005%
162º	MILLS LOCACAO SERVICOS E LOGISTICA SA	928,96	0,0004%
163º	GRUPO SBF SA	867,25	0,0004%
164º	CIA FERRO LIGAS PREF. SHARES	799,24	0,0004%
165º	ORIZON VALORIZACAO DE RESIDUOS SA	770,32	0,0004%
166º	FRAS LE SA	746,31	0,0004%
167º	ARMAC LOCACAO LOGISTICA E SERVICOS SA	743,32	0,0004%
168º	CIA ENERGETICA DE MINAS GERAIS-CEMIG	705,48	0,0003%
169º	CIA BRASILEIRA DE ALUMINIO	702,96	0,0003%
170º	CONSTRUTORA TENDA SA	644,80	0,0003%
171º	EVEN CONSTRUTORA E INCORPORADORA SA	618,78	0,0003%
172º	LOG COM. PROP E PART.SA	607,42	0,0003%
173º	VALID SOLUCOES SA	585,82	0,0003%
174º	BEMOBI MOBILE TECH SA	483,58	0,0002%
175º	TEGMA GESTAO LOGISTICA SA	433,62	0,0002%
176º	TAURUS ARMAS SA	431,68	0,0002%
177º	MULTILASER INDUSTRIAL SA	404,62	0,0002%
178º	ANIMA HOLDING SA	400,33	0,0002%
179º	LAVVI EMPREENDI. IMOBIL.SA	390,96	0,0002%
180º	AMBIPAR PART.	356,79	0,0002%
181º	CAMIL ALIMENTOS SA	337,84	0,0002%
182º	MOVIDA PARTICIPACOES SA	323,98	0,0002%
183º	PLANO & PLANO DESEN. IMBLR SA	312,09	0,0001%
184º	DIMED SA	298,43	0,0001%
185º	JALLES MACHADO SA	283,03	0,0001%
186º	GUARARAPES CONFECÇOES SA	244,06	0,0001%
187º	WIZ CO PARTICIPACOS	236,89	0,0001%
188º	EMPREENDIMENTOS PAGUE MENOS SA	226,66	0,0001%
189º	NEOENERGIA SA	226,02	0,0001%
190º	ROMI SA	225,16	0,0001%
191º	HOSPITAL MATER DEI SA	215,00	0,0001%
192º	CLEAR SALE SA	202,43	0,0001%
193º	CM HOSPITALAR SA	174,71	0,0001%
194º	ZAMP SA	169,84	0,0001%
195º	QUALICORP CONSULTORIA E CRA DE SES SA	166,87	0,0001%
196º	MELIUZ SA	163,80	0,0001%
197º	BLAU FARMACEUTICA SA	152,12	0,0001%
198º	TRISUL SA	148,31	0,0001%
199º	MITRE REALTY EMPRNDMNTS E PRTPCS SA	134,12	0,0001%
200º	GAFISA SA	129,02	0,0001%
201º	SER EDUCACIONAL SA	122,55	0,0001%
202º	NATURA & HOLDING SA	112,60	0,0001%
203º	PBG SA	109,69	0,0001%
204º	PORTO SEGURO SA	100,11	0,00005%
205º	MOURA DUBEUX SA	77,56	0,00004%
206º	AZEVEDO & TRAVASSOS	48,42	0,00002%
207º	RENT THE RUNWAY INC	42,99	0,00002%
208º	MOBLY SA	41,26	0,00002%
209º	INFRACOMMERCE CXAAS SA	26,07	0,00001%
210º	MARISA LOJAS SA	17,77	0,00001%
211º	RECRUSUL SA	2,58	0,000001%
212º	MPM CORPOREOS SA	0,04	0,00000002%

RANKING EMISSOR	EMISSOR	VALOR APLICADO PELO PREVBILHANTE (R\$)	VALOR APLICADO PELO PREVBILHANTE (%)
213º	BANCO DAYCOVAL SA	-1.226,51	-0,001%
214º	CBLC - CIA BRAS LIQ CUSTODIA	-32.392,52	-0,015%
	<b>TOTAL APLICADO</b>	<b>208.993.912,33</b>	<b>100%</b>